

Công ty CP Tập Đoàn Đất Xanh

2W Ung Văn Khiêm, P25, Q. Bình Thạnh, TPHCM, Việt Nam

BÁO CÁO TÀI CHÍNH RIÊNG CÔNG TY MẸ

QUÝ 1 NĂM 2021

(Tại ngày 31 tháng 03 năm 2021)

Công ty Cổ phần Tập đoàn Đất Xanh

Báo cáo tài chính riêng

Cho năm tài chính kết thúc ngày 31 tháng 03 năm 2021

MỤC LỤC

	<i>Trang</i>
Thông tin chung	1
Báo cáo của Ban Tổng Giám đốc	2-3
Bảng cân đối kế toán riêng	4 - 6
Báo cáo kết quả hoạt động kinh doanh riêng	7
Báo cáo lưu chuyển tiền tệ riêng	8 - 9
Thuyết minh báo cáo tài chính riêng	10 - 46

CÔNG TY

Công ty Cổ phần Tập đoàn Đất Xanh (“Công ty”) là một công ty cổ phần được thành lập theo Luật Doanh nghiệp của Việt Nam theo Giấy Chứng nhận Đăng ký Kinh doanh (“GCNĐKKD”) số 0303104343 do Sở Kế hoạch và Đầu tư Thành phố Hồ Chí Minh cấp ngày 23 tháng 11 năm 2007, và các GCNĐKKD điều chỉnh sau đó.

Cổ phiếu của Công ty được niêm yết tại Sở Giao dịch Chứng khoán Thành phố Hồ Chí Minh (“HOSE”) theo Quyết định số 161/QĐ-SGDHCM ngày 14 tháng 12 năm 2009.

Hoạt động kinh doanh chính trong năm hiện tại của Công ty là xây dựng, kinh doanh bất động sản (“BDS”), dịch vụ môi giới bất động sản và các dịch vụ khác.

Công ty có trụ sở chính đăng ký tại Số 2W, Đường Ung Văn Khiêm, Phường 25, Quận Bình Thạnh, Thành phố Hồ Chí Minh, Việt Nam.

HỘI ĐỒNG QUẢN TRỊ

Các thành viên Hội đồng Quản trị trong năm và vào ngày lập báo cáo này như sau:

Ông Lương Trí Thìn	Chủ tịch
Ông Trần Việt Anh	Thành viên
Ông Lương Trí Thảo	Thành viên
Ông Bùi Ngọc Đức	Thành viên

BAN KIỂM TOÁN NỘI BỘ

Các thành viên Ban kiểm toán nội bộ trong năm và vào ngày lập báo cáo này như sau:

Ông Trần Việt Anh	Trưởng Ban
Ông Lương Trí Thảo	Thành viên
Ông Bùi Ngọc Đức	Thành viên

BAN TỔNG GIÁM ĐỐC

Các thành viên Ban Tổng Giám đốc trong năm và vào ngày lập báo cáo này như sau:

Ông Bùi Ngọc Đức	Tổng Giám đốc
Bà Đỗ Thị Thái	Phó Tổng Giám đốc
Ông Nguyễn Trường Sơn	Phó Tổng Giám đốc
Ông Hà Đức Hiếu	Phó Tổng Giám đốc
Ông Lương Trí Thảo	Phó Tổng Giám đốc
Ông Lê Hào	Phó Tổng Giám đốc
Bà Bùi Thanh Thảo	Kế toán trưởng



NGƯỜI ĐẠI DIỆN THEO PHÁP LUẬT

Người đại diện theo pháp luật của Công ty trong kỳ và vào ngày lập báo cáo này là Ông Bùi Ngọc Đức.

TRÁCH NHIỆM CỦA BAN TỔNG GIÁM ĐỐC ĐỐI VỚI BÁO CÁO TÀI CHÍNH RIÊNG

Ban Tổng Giám đốc chịu trách nhiệm đảm bảo báo cáo tài chính riêng cho từng năm tài chính phản ánh trung thực và hợp lý tình hình tài chính riêng, kết quả hoạt động kinh doanh riêng và tình hình lưu chuyển tiền tệ riêng của Công ty trong năm. Trong quá trình lập báo cáo tài chính riêng này, Ban Tổng Giám đốc cần phải:

- lựa chọn các chính sách kế toán thích hợp và áp dụng các chính sách này một cách nhất quán;
- thực hiện các đánh giá và ước tính một cách hợp lý và thận trọng;
- nêu rõ các chuẩn mực kế toán áp dụng cho Công ty có được tuân thủ hay không và tất cả những sai lệch trọng yếu so với những chuẩn mực này đã được trình bày và giải thích trong báo cáo tài chính riêng; và
- lập báo cáo tài chính riêng trên cơ sở nguyên tắc hoạt động liên tục trừ trường hợp không thể cho rằng Công ty sẽ tiếp tục hoạt động.

Ban Tổng Giám đốc chịu trách nhiệm đảm bảo việc các sổ sách kế toán thích hợp được lưu giữ để phản ánh tình hình tài chính riêng của Công ty, với mức độ chính xác hợp lý, tại bất kỳ thời điểm nào và đảm bảo rằng các sổ sách kế toán tuân thủ với chế độ kế toán đã được áp dụng. Ban Tổng Giám đốc cũng chịu trách nhiệm về việc quản lý các tài sản của Công ty và do đó phải thực hiện các biện pháp thích hợp để ngăn chặn và phát hiện các hành vi gian lận và những vi phạm khác.

Ban Tổng Giám đốc cam kết đã tuân thủ những yêu cầu nêu trên trong việc lập báo cáo tài chính riêng kèm theo.

CÔNG BỐ CỦA BAN TỔNG GIÁM ĐỐC

Theo ý kiến của Ban Tổng Giám đốc, báo cáo tài chính riêng kèm theo phản ánh trung thực và hợp lý tình hình tài chính riêng của Công ty vào ngày 31 tháng 03 năm 2021, kết quả hoạt động kinh doanh riêng và tình hình lưu chuyển tiền tệ riêng cho năm tài chính kết thúc cùng ngày phù hợp với các Chuẩn mực kế toán Việt Nam, Chế độ kế toán doanh nghiệp Việt Nam và các quy định pháp lý có liên quan đến việc lập và trình bày báo cáo tài chính riêng.

Công ty có các công ty con như được trình bày trong báo cáo tài chính riêng. Công ty đã lập báo cáo tài chính riêng này nhằm đáp ứng các yêu cầu về công bố thông tin, cụ thể là theo quy định tại Thông tư số 155/2015/TT-BTC - Hướng dẫn về việc công bố thông tin trên thị trường chứng khoán. Cũng theo quy định tại các văn bản này, Công ty cũng đã lập báo cáo tài chính hợp nhất của Công ty và các công ty con ("Tập đoàn") cho giai đoạn tài chính kết thúc ngày 31 tháng 03 năm 2021.



DAT XANH GROUP

Người sử dụng báo cáo tài chính riêng nên đọc báo cáo này cùng với báo cáo tài chính hợp nhất nói trên để có được các thông tin đầy đủ về tình hình tài chính hợp nhất, kết quả hoạt động kinh doanh hợp nhất và tình hình lưu chuyển tiền tệ hợp nhất của Tập đoàn.



Thay mặt Ban Tổng Giám đốc:

Bùi Ngọc Đức
Tổng Giám đốc

Thành phố Hồ Chí Minh, Việt Nam

Ngày 20 tháng 4 năm 2021

CÔNG TY CỔ PHẦN TẬP ĐOÀN ĐẤT XANH
 2W Ung Văn Khiêm, Phường 25, Quận Bình Thạnh, TP. HCM

BẢNG CÂN ĐỐI KẾ TOÁN RIÊNG GIỮA NIÊN ĐỘ QUÝ I NĂM 2021 TẠI NGÀY 31/03/2021

Đơn vị tính: VND

TÀI SẢN	Mã số	Thuyết minh	Tại ngày 31/03/2021	Tại ngày 31/12/2020
A- TÀI SẢN NGẮN HẠN	100		2.834.788.344.153	2.717.483.851.406
I. Tiền và các khoản tương đương tiền	110	5.1	242.796.631.745	126.085.142.343
1. Tiền	111		7.796.631.745	16.085.142.343
2. Các khoản tương đương tiền	112		235.000.000.000	110.000.000.000
II. Đầu tư tài chính ngắn hạn	120		55.230.000.000	15.230.000.000
1. Đầu tư nắm giữ đến ngày đáo hạn	123	5.2	55.230.000.000	15.230.000.000
IV. Các khoản phải thu ngắn hạn	130		731.773.182.140	783.473.221.636
1. Phải thu ngắn hạn của khách hàng	131	5.3	258.922.439.846	169.042.330.412
2. Trả trước cho người bán ngắn hạn	132	5.4	172.979.231.915	161.931.293.100
3. Phải thu nội bộ ngắn hạn	133		-	-
4. Phải thu theo tiến độ kế hoạch hợp đồng xây dựng	134		-	-
5. Phải thu về cho vay ngắn hạn	135	5.5	36.587.270.985	72.296.113.717
6. Phải thu ngắn hạn khác	136	5.6	276.312.767.287	393.432.012.300
7. Dự phòng phải thu ngắn hạn khó đòi	137		(13.028.527.893)	(13.228.527.893)
8. Tài sản thiếu chờ xử lý	139		-	-
IV. Hàng tồn kho	140	5.7	1.803.197.532.826	1.789.743.068.489
1. Hàng tồn kho	141		1.803.197.532.826	1.789.743.068.489
2. Dự phòng giảm giá hàng tồn kho	149		-	-
V. Tài sản ngắn hạn khác	150		1.790.997.442	2.952.418.938
1. Chi phí trả trước ngắn hạn	151		1.790.997.442	2.952.418.938
2. Thuế giá trị gia tăng được khấu trừ	152		-	-
3. Thuế và các khoản phải thu Nhà nước	153		-	-
4. Giao dịch mua bán lại trái phiếu Chính phủ	154		-	-
5. Tài sản ngắn hạn khác	155		-	-

CÔNG TY CỔ PHẦN TẬP ĐOÀN ĐẤT XANH
 2W Ung Văn Khiêm, Phường 25, Quận Bình Thạnh, TP. HCM

BẢNG CÂN ĐỐI KẾ TOÁN RIÊNG GIỮA NIÊN ĐỘ

QUÝ I NĂM 2021

TẠI NGÀY 31/03/2021

Đơn vị tính: VNĐ

TÀI SẢN	Mã số	Thuyết minh	Tại ngày 31/03/2021	Tại ngày 31/12/2020
B- TÀI SẢN DÀI HẠN	200		8.677.602.134.180	8.678.682.052.580
I. Các khoản phải thu dài hạn	210		1.530.463.000	11.167.463.000
1. Phải thu dài hạn của khách hàng	211		-	-
2. Phải thu về cho vay dài hạn	215		-	9.637.000.000
3. Phải thu dài hạn khác	216		1.530.463.000	1.530.463.000
II. Tài sản cố định	220		11.559.199.675	12.915.874.407
1. Tài sản cố định hữu hình	221	5.8	8.880.696.853	9.897.024.654
<i>Nguyên giá</i>	222		29.028.749.861	29.387.866.306
<i>Giá trị hao mòn lũy kế</i>	223		(20.148.053.008)	(19.490.841.652)
2. Tài sản cố định vô hình	227	5.9	2.678.502.822	3.018.849.753
<i>Nguyên giá</i>	228		8.477.412.007	8.477.412.007
<i>Giá trị hao mòn lũy kế</i>	229		(5.798.909.185)	(5.458.562.254)
IV. Bất động sản đầu tư	230	5.10	71.496.850.607	72.735.571.032
<i>Nguyên giá</i>	231		76.614.222.385	77.572.433.258
<i>Giá trị hao mòn lũy kế</i>	232		(5.117.371.778)	(4.836.862.226)
IV. Tài sản dở dang dài hạn	240		3.332.724.995	3.332.724.995
1. Chi phí sản xuất, kinh doanh dở dang dài hạn	241		-	-
2. Chi phí xây dựng cơ bản dở dang	242		3.332.724.995	3.332.724.995
V. Đầu tư tài chính dài hạn	250		8.454.622.307.447	8.448.109.303.988
1. Đầu tư vào công ty con	251	5.11	8.594.101.944.217	8.587.351.944.217
2. Dự phòng đầu tư tài chính dài hạn	254		(139.479.636.770)	(139.242.640.229)
VI. Tài sản dài hạn khác	260		135.060.588.456	130.421.115.158
1. Chi phí trả trước dài hạn	261	5.12	130.483.123.383	126.279.874.595
2. Tài sản thuế thu nhập hoãn lại	262	5.13	3.187.465.073	2.751.240.563
3. Tài sản dài hạn khác	268		1.390.000.000	1.390.000.000
TỔNG CỘNG TÀI SẢN	270		11.512.390.478.333	11.396.165.903.986

CÔNG TY CỔ PHẦN TẬP ĐOÀN ĐẤT XANH

2W Ung Văn Khiêm, Phường 25, Quận Bình Thạnh, TP. HCM

BẢNG CÂN ĐỐI KẾ TOÁN RIÊNG GIỮA NIÊN ĐỘ

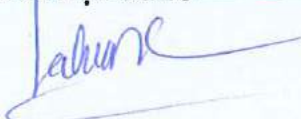
QUÝ I NĂM 2021

TẠI NGÀY 31/03/2021


Đơn vị tính: VNĐ

NGUỒN VỐN	Mã số	Thuyết minh	Tại ngày 31/03/2021	Tại ngày 31/12/2020
A- NỢ PHẢI TRẢ	300		5.305.829.817.807	5.204.006.802.606
I. Nợ ngắn hạn	310		4.448.893.178.804	2.702.260.426.828
1. Phải trả người bán ngắn hạn	311	5.14	95.108.084.954	116.872.776.002
2. Người mua trả tiền trước ngắn hạn	312	5.15	320.770.490.638	275.124.054.871
3. Thuế và các khoản phải nộp Nhà nước	313	5.16	14.879.634.931	21.179.661.497
4. Phải trả người lao động	314		7.119.818.760	9.387.506.471
5. Chi phí phải trả ngắn hạn	315	5.17	32.797.528.804	23.502.058.574
6. Doanh thu chưa thực hiện ngắn hạn	318	5.18	84.744.577	113.125.514
7. Phải trả ngắn hạn khác	319	5.19	3.499.949.764.883	1.650.777.031.554
8. Vay và nợ thuê tài chính ngắn hạn	320	5.20	443.364.061.122	564.943.682.468
9. Quỹ khen thưởng, phúc lợi	322		34.819.050.135	40.360.529.877
II. Nợ dài hạn	330		856.936.639.003	2.501.746.375.779
1. Phải trả dài hạn khác	337	5.19	1.477.389.000	2.006.433.875.777
2. Vay và nợ thuê tài chính dài hạn	338	5.20	855.459.250.003	495.312.500.002
B- VỐN CHỦ SỞ HỮU	400		6.206.560.660.526	6.192.159.101.379
I. Vốn chủ sở hữu	410	5.21	6.206.560.660.526	6.192.159.101.379
1. Vốn góp của chủ sở hữu	411		5.200.346.670.000	5.200.346.670.000
- Cổ phiếu phổ thông có quyền biểu quyết	411a		5.200.346.670.000	5.200.346.670.000
2. Thặng dư vốn cổ phần	412		10.677.980.806	10.677.980.806
3. Cổ phiếu quỹ	415		(2.500.560.000)	(2.500.560.000)
4. Quỹ đầu tư phát triển	418		76.946.451.831	76.946.451.831
5. Lợi nhuận sau thuế chưa phân phối	421		921.090.117.889	906.688.558.742
- LN sau thuế chưa phân phối năm trước	421a		906.688.558.742	661.784.225.774
- LN sau thuế chưa phân phối kỳ này	421b		14.401.559.147	244.904.332.968
II. Nguồn kinh phí và quỹ khác	430			
TỔNG CỘNG NGUỒN VỐN	440		11.512.390.478.333	11.396.165.903.986

NGƯỜI LẬP BIỂU


LÊ THỊ THANH HƯƠNG

KẾ TOÁN TRƯỞNG


BÙI THANH THẢO

 Ngày 30 tháng 4 năm 2021
 TỔNG GIÁM ĐỐC

BÙI NGỌC ĐỨC



CÔNG TY CỔ PHẦN TẬP ĐOÀN ĐẤT XANH
2W Nguyễn Văn Kiêm, Phường 25, Quận Bình Thạnh, TP. HCM

Mẫu số B 02a - DN
(Ban hành theo Thông tư số 200/2014/TT-BTC
Ngày 22/12/2014 của Bộ Tài chính)

BÁO CÁO KẾT QUẢ HOẠT ĐỘNG KINH DOANH RIÊNG GIỮA NIÊN ĐỘ QUÝ I NĂM 2021

CHỈ TIÊU	Mã số	Thuyết minh	Quý I		Quý I		Đơn vị tính: VND
			Năm nay	Năm trước	Năm nay	Năm trước	
1. Doanh thu bán hàng và cung cấp dịch vụ	01		88.565.813.384	3.329.255.980	88.565.813.384	3.329.255.980	
2. Các khoản giảm trừ doanh thu	02		-	-	-	-	
3. Doanh thu thuần về bán hàng và cung cấp dịch vụ	10	6.1	88.565.813.384	3.329.255.980	88.565.813.384	3.329.255.980	
4. Giá vốn hàng bán	11	6.2	8.435.194.851	(20.347.446.088)	8.435.194.851	(20.347.446.088)	
5. Lợi nhuận gộp về bán hàng và cung cấp dịch vụ	20	6.3	80.130.618.533	23.676.702.068	80.130.618.533	23.676.702.068	
6. Doanh thu hoạt động tài chính	21	6.4	1.740.087.304	330.067.939.112	1.740.087.304	330.067.939.112	
7. Chi phí tài chính	22	6.4	29.169.263.671	36.104.085.895	29.169.263.671	36.104.085.895	
<i>Trong đó: Chi phí lãi vay</i>	23		<i>25.665.138.475</i>	<i>32.826.294.000</i>	<i>25.665.138.475</i>	<i>32.826.294.000</i>	
8. Chi phí bán hàng	25	6.5	1.399.947.473	765.425.068	1.399.947.473	765.425.068	
9. Chi phí quản lý doanh nghiệp	26	6.6	33.378.744.093	33.168.651.003	33.378.744.093	33.168.651.003	
10. Lợi nhuận thuần từ hoạt động kinh doanh	30	6.7	17.922.750.600	283.706.479.214	17.922.750.600	283.706.479.214	
11. Thu nhập khác	31	6.8	1.233.340.136	5.150.454.357	1.233.340.136	5.150.454.357	
12. Chi phí khác	32		-	-	-	-	
13. Lợi nhuận khác	40		1.233.340.136	5.150.454.357	1.233.340.136	5.150.454.357	
14. Tổng lợi nhuận kế toán trước thuế	50		19.156.090.736	288.856.933.571	19.156.090.736	288.856.933.571	
15. Chi phí thuế thu nhập doanh nghiệp hiện hành	51		5.190.756.099	4.750.633.583	5.190.756.099	4.750.633.583	
16. Chi phí thuế thu nhập doanh nghiệp hoãn lại	52		(436.224.510)	202.126.108	(436.224.510)	202.126.108	
17. Lợi nhuận sau thuế thu nhập doanh nghiệp	60		14.401.559.147	283.904.173.880	14.401.559.147	283.904.173.880	

NGƯỜI LẬP BIỂU

(Signature)

LÊ THỊ THANH HƯƠNG

KẾ TOÁN TRƯỞNG

(Signature)

BUI THANH THẢO

Ngày 10 tháng 4 năm 2021



CÔNG TY CỔ PHẦN TẬP ĐOÀN ĐẤT XANH
 2W Ung Văn Khiêm, Phường 25, Quận Bình Thạnh, TP. HCM

BÁO CÁO LƯU CHUYỂN TIỀN TỆ RIÊNG GIỮA NIÊN ĐỘ

(THEO PHƯƠNG PHÁP GIÁN TIẾP)
 QUÝ I NĂM 2021

Đơn vị tính: VND

CHỈ TIÊU	Mã số	Thuyết minh	Năm nay	Năm trước
I. Lưu chuyển tiền từ hoạt động kinh doanh				
1. Lợi nhuận trước thuế	01		19.156.090.736	288.856.933.571
2. Điều chỉnh cho các khoản			28.596.380.362	(292.330.351.895)
- Khấu hao TSCĐ và BĐSĐT	02		1.738.328.770	1.790.774.049
- Các khoản dự phòng	03		36.996.541	(50.000.000)
- Lãi, lỗ chênh lệch tỷ giá hối đoái do đánh giá lại các khoản mục tiền tệ có gốc ngoại tệ	04		-	-
- Lãi, lỗ từ hoạt động đầu tư	05		(2.111.212.079)	(330.067.939.112)
- Chi phí lãi vay	06		28.932.267.130	35.996.813.168
- Các khoản điều chỉnh khác	07			
3. Lợi nhuận từ hoạt động kinh doanh trước thay đổi vốn lưu động	08		47.752.471.098	(3.473.418.324)
- Tăng, giảm các khoản phải thu	09		(27.992.675.941)	13.263.676.708
- Tăng, giảm hàng tồn kho	10		(13.454.464.337)	(25.466.324.793)
- Tăng, giảm các khoản phải trả (không kể lãi vay phải trả, thuế thu nhập doanh nghiệp phải nộp)	11		(150.798.779.880)	(6.683.543.108)
- Tăng, giảm chi phí trả trước	12		(3.041.827.292)	(245.638.494)
- Tăng, giảm chứng khoán kinh doanh	13		-	-
- Tiền lãi vay đã trả	14		(8.560.294.657)	(31.289.809.727)
- Thuế thu nhập doanh nghiệp đã nộp	15		(2.144.374.381)	(6.000.000.000)
- Tiền thu khác từ hoạt động kinh doanh	16		-	-
- Tiền chi khác cho hoạt động kinh doanh	17		(5.541.479.742)	(15.911.540.723)
Lưu chuyển tiền thuần từ hoạt động kinh doanh	20		(163.781.425.132)	(75.806.598.460)
II. Lưu chuyển tiền từ hoạt động đầu tư				
1. Tiền chi để mua sắm, xây dựng TSCĐ và các tài sản dài hạn khác	21		-	-
2. Tiền thu từ thanh lý, nhượng bán TSCĐ và các tài sản dài hạn khác	22		503.480.148	-
3. Tiền chi cho vay, mua các công cụ nợ của đơn vị khác	23		(40.000.000.000)	(88.802.000.000)
4. Tiền thu hồi cho vay, bán lại các công cụ nợ của đơn vị khác	24		45.345.842.732	148.200.000.000
5. Tiền chi đầu tư góp vốn vào đơn vị khác	25		(6.750.000.000)	(401.220.000.000)
6. Tiền thu hồi đầu tư góp vốn vào đơn vị khác	26		-	10.000.000.000
7. Tiền thu lãi cho vay, cổ tức và lợi nhuận được chia	27		45.893.591.654	277.698.042.641
Lưu chuyển tiền thuần từ hoạt động đầu tư	30		44.992.914.534	(54.123.957.359)

Các thuyết minh đính kèm là một bộ phận không tách rời của báo cáo tài chính riêng

CÔNG TY CỔ PHẦN TẬP ĐOÀN ĐẤT XANH
 2W Ung Văn Khiêm. Phường 25. Quận Bình Thạnh. TP. HCM

BÁO CÁO LƯU CHUYỂN TIỀN TỆ RIÊNG GIỮA NIÊN ĐỘ (THEO PHƯƠNG PHÁP GIÁN TIẾP) QUÝ I NĂM 2021

Đơn vị tính: VND

CHỈ TIÊU	Mã số	Thuyết minh	Năm nay	Năm trước
IV. Lưu chuyển tiền từ hoạt động tài chính				
1. Tiền thu từ phát hành cổ phiếu, nhận vốn góp của chủ sở hữu	31		-	-
2. Tiền chi trả vốn góp cho các chủ sở hữu. mua lại cổ phiếu của doanh nghiệp đã phát hành	32		-	-
3. Tiền vay ngắn hạn, dài hạn nhận được	33	7.1	358.900.000.000	98.550.000.000
4. Tiền chi trả nợ gốc vay	34	7.2	(123.400.000.000)	(136.115.170.000)
5. Tiền chi trả nợ thuê tài chính	35		-	-
6. Cổ tức, lợi nhuận đã trả cho chủ sở hữu	36		-	-
Lưu chuyển tiền thuần từ hoạt động tài chính	40		235.500.000.000	(37.565.170.000)
Lưu chuyển tiền thuần trong kỳ	50		116.711.489.402	(167.495.725.819)
Tiền và tương đương tiền đầu kỳ	60	5.1	126.085.142.343	281.436.736.367
Ảnh hưởng của thay đổi tỷ giá hối đoái quy đổi ngoại tệ	61		-	-
Tiền và tương đương tiền cuối kỳ	70	5.1	242.796.631.745	113.941.010.548

Ngày 20 tháng 4 năm 2021


NGƯỜI LẬP BIỂU


LÊ THỊ THANH HƯƠNG

KẾ TOÁN TRƯỞNG


BÙI THANH THẢO

TỔNG GIÁM ĐỐC



BÙI NGỌC ĐỨC

CÔNG TY CỔ PHẦN TẬP ĐOÀN ĐẤT XANH
 2W Ung Văn Khiêm, Phường 25, Quận Bình Thạnh, TP. HCM

THUYẾT MINH BÁO CÁO TÀI CHÍNH RIÊNG GIỮA NIÊN ĐỘ

Cho giai đoạn tài chính từ ngày 01 tháng 01 đến ngày 31 tháng 03 năm 2021
 (Thể hiện bằng đồng Việt Nam, ngoại trừ trường hợp có ghi chú bằng đồng tiền khác)

Bảng thuyết minh này là một bộ phận không thể tách rời và được đọc cùng với báo cáo tài chính được đính kèm

1. ĐẶC ĐIỂM HOẠT ĐỘNG CỦA DOANH NGHIỆP

1.1. Hình thức sở hữu vốn

Công ty Cổ phần Tập Đoàn Đất Xanh (dưới đây gọi tắt là “Công ty”) là công ty cổ phần được thành lập do chuyển đổi từ Công ty TNHH Dịch vụ Xây dựng Địa ốc Đất Xanh theo Giấy Chứng nhận Đăng ký Kinh doanh Công ty Cổ phần số 4103008531 ngày 23/11/2007 do Phòng đăng ký kinh doanh - Sở Kế hoạch và Đầu tư Thành phố Hồ Chí Minh cấp;

Vốn điều lệ theo Giấy chứng nhận đăng ký doanh nghiệp Công Ty Cổ Phần số 0303104343 ngày 29/10/2019 là 5.200.346.670.000 đồng.

Trụ sở chính được đặt tại số 2W Ung Văn Khiêm, Phường 25, Quận Bình Thạnh, Thành phố Hồ Chí Minh, Việt Nam.

1.2. Lĩnh vực kinh doanh

Bất động sản.

1.3. Chu kỳ sản xuất, kinh doanh thông thường

Chu kỳ sản xuất, kinh doanh thông thường của Công ty là 12 tháng.

1.4. Cấu trúc doanh nghiệp

STT	Tên công ty con	Lĩnh vực kinh doanh	Tỷ lệ lợi ích	Quyền biểu quyết
1.	Công ty TNHH Xây Dựng TM DV Hà Thuận Hùng ⁽⁵⁾ (“Hà Thuận Hùng”)	Xây dựng	99,97	99,97
2.	Công Ty CP Dịch Vụ Bất Động Sản Đất Xanh (“DXS”)	Kinh doanh BĐS	84,19	84,19
3.	Công ty Cổ Phần Xây Dựng FBV (“Xây Dựng FBV”)	Xây dựng	51	51
4.	Công ty TNHH Đầu tư XD TM Xuân Định (“Xuân Định”) ⁽⁵⁾	Kinh doanh BĐS	99,99	99,99
5.	Công ty Cổ phần In Nông Nghiệp ⁽⁵⁾ (“In Nông Nghiệp”)	Kinh doanh BĐS	99,99	99,99
6.	Công ty Cổ phần Vicco Sài Gòn (“Vicco Sài Gòn”)	Kinh doanh BĐS	99,99	99,99
7.	Công ty Cổ phần Đầu tư Đất Viễn Đông ⁽⁵⁾ (“Vidoland”)	Kinh doanh BĐS	99,99	99,99
8.	Công ty TNHH Đầu tư Sài Gòn Riverside ⁽⁵⁾ (“Sài Gòn Riverside”)	Kinh doanh BĐS	75	75
9.	Công ty Cổ phần Dầu Khí Thăng Long ⁽⁵⁾ (“Thăng Long Petrol”)	Kinh doanh BĐS	99,90	99,90

CÔNG TY CỔ PHẦN TẬP ĐOÀN ĐẤT XANH
 2W Ung Văn Khiêm, Phường 25, Quận Bình Thạnh, TP. HCM

THUYẾT MINH BÁO CÁO TÀI CHÍNH RIÊNG GIỮA NIÊN ĐỘ

Cho giai đoạn tài chính từ ngày 01 tháng 01 đến ngày 31 tháng 03 năm 2021
 (Thể hiện bằng đồng Việt Nam, ngoại trừ trường hợp có ghi chú bằng đồng tiền khác)

Bảng thuyết minh này là một bộ phận không thể tách rời và được đọc cùng với báo cáo tài chính được đính kèm

STT	Tên công ty con	Lĩnh vực kinh doanh	Tỷ lệ lợi ích	Quyền biểu quyết
10.	Công ty Cổ Phần Hội An Invest (“Đất Xanh Hội An”)	Kinh doanh BĐS	99,99	99,99
11.	Công ty Cổ Phần Sài Gòn Riverview (“Sài Gòn Riverview”)	Kinh doanh BĐS	100	100
12.	Công ty Cổ Phần Đầu Tư và Dịch Vụ Đất Xanh Miền Đông (trước đây là Công ty CP Đầu tư và BĐS Đất Xanh Central) ⁽¹⁾	Kinh doanh và môi giới BĐS	51,39	61,00
13.	Công Ty Cổ Phần Đầu Tư Bất Động Sản Miền Bắc (“DXI”) (trước đây là Công ty TNHH Đầu Tư BĐS Đất Xanh) ⁽⁵⁾	Kinh doanh BĐS	99,90	99,90
14.	Công ty CP Đầu Tư Kinh Doanh BĐS Hà An (“Hà An”)	Kinh doanh BĐS	99,99	99,99
15.	Công Ty CP Đầu Tư và Dịch Vụ Đất Xanh Miền Nam (“Đất Xanh Miền Nam”) ⁽¹⁾	Kinh doanh và môi giới BĐS	54,72	65
16.	Công ty Cổ phần DV và ĐT Đất Xanh Đông Nam Bộ (“Đất Xanh Đông Nam Bộ”) ⁽¹⁾	Kinh doanh và môi giới BĐS	58,93	70,00
17.	Công Ty CP Dịch Vụ Và Địa Ốc Đất Xanh Miền Bắc (“Đất Xanh Miền Bắc”) ⁽¹⁾	Kinh doanh và môi giới BĐS	53,46	63,5
18.	Công Ty Cổ Phần Đất Xanh Miền Trung (“Đất Xanh Miền Trung”) ⁽¹⁾	Kinh doanh và môi giới BĐS	46,3	55
19.	Công ty Cổ phần DV và ĐT Đất Xanh Miền Tây (“Đất Xanh Miền Tây”) ⁽¹⁾ (trước đây là công ty CP DV và XD Đất Xanh Tây Nam Bộ)	Kinh doanh và môi giới BĐS	51,35	61
20.	Công ty Cổ phần Đất Xanh Nam Bộ (“trước đây Công ty CP Đất Xanh Long An”) ⁽¹⁾	Kinh doanh và môi giới BĐS	53,03	63
21.	Công Ty CP Công nghệ BĐS Việt Nam (TERA) ⁽¹⁾	Công thông tin	42,93	51,00
22.	Công ty Cổ phần Địa Ốc Viethomes (“Viethomes”) ⁽²⁾	Kinh doanh và môi giới BĐS	27,26	51
23.	Công ty Cổ Phần KD BĐS Đông Nam Bộ ⁽²⁾	Kinh doanh và môi giới BĐS	99,99	100
24.	Công ty CP DV BĐS Đất Xanh Nam Trung Bộ ⁽¹⁾	Kinh doanh và môi giới BĐS	59,77	71
25.	Công ty Cổ Phần Bất Động Sản Bắc Trung Bộ (trước đây là công ty CP Đất Xanh Nghệ An) ⁽²⁾	Kinh doanh và môi giới BĐS	27,26	51
26.	Công ty Cổ phần Dịch vụ và Địa Ốc Đất Xanh Duyên Hải (“Đất Xanh Duyên Hải”) ⁽²⁾	Kinh doanh và môi giới BĐS	27,26	51
27.	Công ty Cổ Phần DV Quản Lý Tài sản và Đầu tư Asahi Japan ⁽²⁾	Kinh doanh và môi giới BĐS	27,54	51,51

CÔNG TY CỔ PHẦN TẬP ĐOÀN ĐẤT XANH
 2W Ung Văn Khiêm, Phường 25, Quận Bình Thạnh, TP. HCM

THUYẾT MINH BÁO CÁO TÀI CHÍNH RIÊNG GIỮA NIÊN ĐỘ

Cho giai đoạn tài chính từ ngày 01 tháng 01 đến ngày 31 tháng 03 năm 2021
 (Thể hiện bằng đồng Việt Nam, ngoại trừ trường hợp có ghi chú bằng đồng tiền khác)

Bảng thuyết minh này là một bộ phận không thể tách rời và được đọc cùng với báo cáo tài chính được đính kèm

STT	Tên công ty con	Lĩnh vực kinh doanh	Tỷ lệ lợi ích	Quyền biểu quyết
28.	Công ty CP Bất Động Sản Bắc Bộ ⁽²⁾	Kinh doanh và môi giới BĐS	27,26	51
29.	Công ty CP DV và ĐT BĐS Kinh Bắc ⁽²⁾	Kinh doanh và môi giới BĐS	30,55	57,14
30.	Công ty Cổ Phần Hùng Vương ⁽²⁾	Kinh doanh và môi giới BĐS	38,4	71,83
31.	Công ty Cổ Phần Đô Thị Thông Minh Việt Nam (trước đây là Công ty CP Đất Xanh Đà Nẵng) ⁽³⁾	Kinh doanh và môi giới BĐS	23,62	51
32.	Công ty Cổ Phần Bất Động Sản Nam Miền Trung (“Đất Xanh Nam Miền Trung”) ⁽³⁾	Kinh doanh và môi giới BĐS	24,01	51,84
33.	Công ty TNHH MTV Smart City ⁽³⁾	Kinh doanh và môi giới BĐS	46,3	100
34.	Công ty CP Phát Triển Bất Động Sản Emerald ⁽³⁾	Kinh doanh và môi giới BĐS	23,62	51
35.	Công ty TNHH MTV Phát Triển Đô Thị Quảng Ngãi ⁽³⁾	Kinh doanh và môi giới BĐS	46,3	100
36.	Công ty Cổ phần Đầu Tư và Dịch Vụ Sai Gon Real (“Saigon Real”) ⁽⁴⁾ (trước đây là Công ty CP Đất Xanh Sài Gòn)	Kinh doanh và môi giới BĐS	32,83	60
37.	Công ty Cổ phần Đầu Tư và Dịch Vụ City Real (“City Real”) ⁽⁴⁾ (trước đây là công ty Đất Xanh Thành phố)	Kinh doanh và môi giới BĐS	32,83	60
38.	Công ty Cổ Phần Bất Động sản Cần Thơ ⁽⁶⁾ (trước đây là Công ty CP Dịch Vụ Đất Xanh Cần Thơ)	Kinh doanh và môi giới BĐS	26,19	51
39.	Công ty Cổ Phần DV Bất Động Sản Nam Miền Tây (trước đây là Công ty CP BĐS Đất Xanh An Giang) ⁽⁶⁾	Kinh doanh và môi giới BĐS	26,19	51
40.	Công ty CP Bất động sản Bắc Miền Tây ⁽⁶⁾	Kinh doanh và môi giới BĐS	26,19	51
41.	Công ty CP Công Nghệ Thông Tin BĐS Việt Nam ⁽¹⁾	Công nghệ thông tin	37,29	44,30
42.	Công ty TNHH Charm & CI Việt Nam ⁽⁵⁾	Đầu tư KD Bất Động Sản	99,99	100
43.	Công ty CP Đầu Tư Bất Động Sản Tây Nam Bộ ⁽⁵⁾	Kinh doanh và môi giới BĐS	99,99	100
44.	Công ty TNHH Đầu Tư BĐS Hà An Land ⁽⁵⁾	Kinh doanh và môi giới BĐS	99,99	100
45.	Công ty CP Đầu Tư B BĐS Gia Long ⁽⁵⁾	Kinh doanh và môi giới BĐS	99,99	100
46.	Công ty TNHH Smart Property ⁽³⁾	Kinh doanh và môi giới BĐS	46,30	100
47.	Công ty TNHH Phát Triển Đô Thị Quảng Bình ⁽³⁾	Kinh doanh và môi giới BĐS	46,3	100
48.	Công ty CP DV Tài chính Bất Động Sản Tulip ⁽¹⁾	Dịch vụ tài chính	50,51	60
49.	Công ty CP DV và ĐT Địa Ốc Bình Thuận ⁽⁷⁾	Kinh doanh và môi giới BĐS	30,21	70,34

CÔNG TY CỔ PHẦN TẬP ĐOÀN ĐẤT XANH
 2W Ung Văn Khiêm, Phường 25, Quận Bình Thạnh, TP. HCM

THUYẾT MINH BÁO CÁO TÀI CHÍNH RIÊNG GIỮA NIÊN ĐỘ

Cho giai đoạn tài chính từ ngày 01 tháng 01 đến ngày 31 tháng 03 năm 2021
 (Thể hiện bằng đồng Việt Nam, ngoại trừ trường hợp có ghi chú bằng đồng tiền khác)

Bảng thuyết minh này là một bộ phận không thể tách rời và được đọc cùng với báo cáo tài chính được đính kèm

STT	Tên công ty con	Lĩnh vực kinh doanh	Tỷ lệ lợi ích	Quyền biểu quyết
50.	Công ty CP DV và ĐT Phát triển nhà Đông Nam Bộ ⁽⁷⁾	Kinh doanh và môi giới BĐS	21,9	51
51.	Công ty CP Địa Ốc Indochine ⁽⁷⁾	Kinh doanh và môi giới BĐS	22,7	52,87
52.	Công ty CP Đất Xanh Premium ⁽¹⁾	Kinh doanh và môi giới BĐS	49,67	59
53.	Công ty CP Bất Động Sản Đất Xanh Plus ⁽¹⁾	Kinh doanh và môi giới BĐS	46,30	55
54.	Công ty CP Bất Động Sản Linkgroup ⁽¹⁾	Kinh doanh và môi giới BĐS	67,75	80,47
55.	Công ty CP Bất Động Sản Unihomes ⁽⁸⁾	Kinh doanh và môi giới BĐS	34,55	51
56.	Công ty CP Bất Động Sản Unihomes Nam Sài Gòn ⁽⁸⁾	Kinh doanh và môi giới BĐS	16,82	48,69
57.	Công ty CP Bất Động Sản Unihomes Miền Nam ⁽⁸⁾	Kinh doanh và môi giới BĐS	17,62	51
58.	Công ty Cổ Phần BĐS Ecohome ⁽⁸⁾	Kinh doanh BĐS -Xây dựng	67,75	100
59.	Công Ty Cổ Phần Bất Động Sản Kết Nối ⁽⁸⁾	Kinh doanh và môi giới BĐS	36,76	54,25
60.	Công Ty TNHH Đầu Tư Linkland ⁽⁸⁾	Kinh doanh và môi giới BĐS	67,75	100
61.	Công ty Cổ Phần Bất Động Sản LinkHouse ⁽⁸⁾	Kinh doanh và môi giới BĐS	34,55	51
62.	Công Ty Cổ Phần Công Nghệ Cocome ⁽⁸⁾	Kinh doanh và môi giới BĐS	16,39	47,44
63.	Công ty Cổ Phần Bất Động Sản LinkHouse Tây Nam ⁽⁸⁾	Kinh doanh và môi giới BĐS	17,62	51
64.	Công ty Cổ Phần Bất Động Sản LinkHouse Miền Trung ⁽⁸⁾	Kinh doanh và môi giới BĐS	17,62	51
65.	Công ty Cổ Phần Bất Động Sản LinkHouse Nghĩa Kỳ ⁽⁸⁾	Kinh doanh và môi giới BĐS	34,55	100
66.	Công ty Cổ Phần Công Nghệ Dịch Vụ Môi Giới Ohio ⁽¹⁰⁾	Kinh doanh và môi giới BĐS	29,33	84,91
67.	Công Ty Cổ Phần Đầu Tư Dầu Khí Nha Trang ⁽⁹⁾	Kinh doanh và môi giới BĐS	99,83	99,86
68.	Công ty CP Đầu tư BĐS Miền Đông ⁽⁵⁾	Kinh doanh và môi giới BĐS	99,99	100
69.	Công ty TNHH ĐT XD Ngọc Lễ ⁽⁸⁾	Xây dựng	50,81	75
70.	Công ty Cổ Phần Dịch Vụ Bất Động Sản Duyên Hải Miền Tây ⁽⁶⁾	Kinh doanh và môi giới BĐS	26,19	51
71.	Công ty Cổ Phần Bất Động Sản Redvn ⁽⁹⁾	Công nghệ thông tin	37,30	100

- (1) Công ty mẹ sở hữu gián tiếp thông qua công ty DXS.
- (2) Công ty mẹ sở hữu gián tiếp thông qua công ty Đất Xanh Miền Bắc.
- (3) Công ty mẹ sở hữu gián tiếp thông qua công ty Đất Xanh Miền Trung.
- (4) Công ty mẹ sở hữu gián tiếp thông qua công ty Đất Xanh Miền Nam.
- (5) Công ty mẹ sở hữu gián tiếp thông qua công ty Hà An.

CÔNG TY CỔ PHẦN TẬP ĐOÀN ĐẤT XANH
2W Ung Văn Khiêm, Phường 25, Quận Bình Thạnh, TP. HCM

THUYẾT MINH BÁO CÁO TÀI CHÍNH RIÊNG GIỮA NIÊN ĐỘ

Cho giai đoạn tài chính từ ngày 01 tháng 01 đến ngày 31 tháng 03 năm 2021
(Thể hiện bằng đồng Việt Nam, ngoại trừ trường hợp có ghi chú bằng đồng tiền khác)

Bảng thuyết minh này là một bộ phận không thể tách rời và được đọc cùng với báo cáo tài chính được đính kèm

- (6) Công ty mẹ sở hữu gián tiếp thông qua công ty Đất Xanh Miền Tây.
- (7) Công ty mẹ sở hữu gián tiếp thông qua công ty Đất Xanh Đông Nam Bộ.
- (8) Công ty mẹ sở hữu gián tiếp thông qua công ty Linkgroup
- (9) Công ty mẹ sở hữu gián tiếp thông qua công ty Công nghệ thông tin BDS Việt Nam
- (10) Công ty mẹ sở hữu gián tiếp thông qua công ty LinkHouse

2. CƠ SỞ LẬP BÁO CÁO TÀI CHÍNH. KỲ KẾ TOÁN. ĐƠN VỊ TIỀN TỆ SỬ DỤNG TRONG KẾ TOÁN

2.1. Kỳ kế toán năm

Năm tài chính bắt đầu từ ngày 01/01 và kết thúc vào ngày 31/12 hàng năm.

2.2. Đơn vị tiền tệ sử dụng trong kế toán

Đơn vị tiền tệ sử dụng trong kế toán là đồng Việt Nam (VNĐ).

3. CHUẨN MỰC VÀ CHẾ ĐỘ KẾ TOÁN ÁP DỤNG

3.1. Chế độ kế toán áp dụng

Công ty áp dụng chế độ kế toán Việt Nam theo Thông tư 200/TT-BTC ngày 22/12/2014 của Bộ Tài chính.

3.2. Cơ sở lập báo cáo tài chính

Báo cáo tài chính kèm theo được trình bày bằng Đồng Việt Nam (VNĐ), theo nguyên tắc giá gốc và phù hợp với các Chuẩn mực kế toán Việt Nam. Hệ thống kế toán Việt Nam và các quy định hiện hành có liên quan tại Việt Nam.

Các báo cáo tài chính kèm theo không nhằm phản ánh tình hình tài chính, kết quả hoạt động kinh doanh và tình hình lưu chuyển tiền tệ theo các nguyên tắc và thông lệ kế toán được chấp nhận chung tại các nước khác ngoài Việt Nam.

4. CÁC CHÍNH SÁCH KẾ TOÁN ÁP DỤNG

Sau đây là các chính sách kế toán chủ yếu được Công ty áp dụng trong việc lập báo cáo tài chính.

4.1. Ước tính kế toán

Việc lập báo cáo tài chính tuân thủ theo các Chuẩn mực kế toán Việt Nam. Hệ thống kế toán Việt Nam và các quy định hiện hành có liên quan tại Việt Nam yêu cầu Tổng Giám Đốc phải có những ước tính và giả định ảnh hưởng đến số liệu báo cáo về công nợ, tài sản và việc trình bày các khoản công nợ và tài sản tiềm tàng tại ngày lập báo cáo tài chính cũng như các số liệu báo cáo về doanh thu và chi phí trong suốt năm tài chính. Kết quả hoạt động kinh doanh thực tế có thể khác với các ước tính, giả định đặt ra.

CÔNG TY CỔ PHẦN TẬP ĐOÀN ĐẤT XANH
2W Ung Văn Khiêm, Phường 25, Quận Bình Thạnh, TP. HCM

THUYẾT MINH BÁO CÁO TÀI CHÍNH RIÊNG GIỮA NIÊN ĐỘ

Cho giai đoạn tài chính từ ngày 01 tháng 01 đến ngày 31 tháng 03 năm 2021
(Thể hiện bằng đồng Việt Nam, ngoại trừ trường hợp có ghi chú bằng đồng tiền khác)

Bảng thuyết minh này là một bộ phận không thể tách rời và được đọc cùng với báo cáo tài chính được đính kèm

4.2. Nguyên tắc ghi nhận các khoản tiền và các khoản tương đương tiền

Tiền và các khoản tương đương tiền bao gồm tiền mặt tại quỹ, các khoản tiền gửi không kỳ hạn, các khoản đầu tư ngắn hạn có thời hạn thu hồi không quá 3 tháng, có khả năng thanh khoản cao, dễ dàng chuyển đổi thành tiền và ít rủi ro liên quan đến việc biến động giá trị.

4.3. Nguyên tắc kế toán các khoản đầu tư tài chính

Các khoản đầu tư tài chính bao gồm:

a. Chứng khoán kinh doanh

Chứng khoán kinh doanh bao gồm các loại chứng khoán theo quy định của pháp luật nắm giữ vì mục đích kinh doanh (kể cả chứng khoán có thời gian đáo hạn trên 12 tháng mua vào bán ra để kiếm lời).

Chứng khoán kinh doanh bao gồm:

- Cổ phiếu, trái phiếu niêm yết trên thị trường chứng khoán;
- Các loại chứng khoán và công cụ tài chính khác.

b. Các khoản đầu tư nắm giữ đến ngày đáo hạn

Các khoản đầu tư nắm giữ đến ngày đáo hạn bao gồm các khoản tiền gửi có kỳ hạn, trái phiếu, cổ phiếu ưu đãi bên phát hành bắt buộc phải mua lại tại một thời điểm nhất định trong tương lai và các khoản cho vay nắm giữ đến ngày đáo hạn với mục đích thu lãi hàng kỳ và các khoản đầu tư nắm giữ đến ngày đáo hạn khác.

Tại thời điểm lập Báo cáo tài chính, căn cứ vào kỳ hạn còn lại để trình bày các khoản đầu tư nắm giữ đến ngày đáo hạn là tài sản ngắn hạn hoặc dài hạn.

c. Các khoản cho vay

Các khoản cho vay bao gồm các khoản cho vay theo kế ước giữa các bên nhưng không được giao dịch mua, bán trên thị trường như chứng khoán, Tùy theo từng hợp đồng, các khoản cho vay theo kế ước có thể được thu hồi một lần tại thời điểm đáo hạn hoặc thu hồi dần từng kỳ.

d. Đầu tư vào công ty con

Công ty con là đơn vị có tư cách pháp nhân, hạch toán độc lập, chịu sự kiểm soát của Công ty (công ty mẹ). Công ty mẹ nắm giữ trên 50% quyền biểu quyết và có quyền chi phối các chính sách tài chính và hoạt động của Công ty con nhằm thu được lợi ích kinh tế từ các hoạt động của công ty con.

Trường hợp Công ty tạm thời nắm giữ trên 50% quyền biểu quyết tại đơn vị nhưng không dự định thực thi quyền biểu quyết do mục đích đầu tư là mua – bán công cụ vốn để kiếm lời thì không theo dõi khoản đầu tư này là đầu tư vào công ty con.

Công ty nắm giữ ít hơn 50% quyền biểu quyết tại công ty con vẫn được ghi nhận là đầu tư vào công ty con trong các trường hợp sau:

- Các nhà đầu tư khác thoả thuận dành cho công ty mẹ hơn 50% quyền biểu quyết;
- Công ty mẹ có quyền chi phối các chính sách tài chính và hoạt động theo quy chế thoả thuận;
- Công ty mẹ có quyền bổ nhiệm hoặc bãi miễn đa số các thành viên Hội đồng quản trị hoặc cấp quản lý tương đương;

CÔNG TY CỔ PHẦN TẬP ĐOÀN ĐẤT XANH
2W Ung Văn Khiêm, Phường 25, Quận Bình Thạnh, TP. HCM

THUYẾT MINH BÁO CÁO TÀI CHÍNH RIÊNG GIỮA NIÊN ĐỘ

Cho giai đoạn tài chính từ ngày 01 tháng 01 đến ngày 31 tháng 03 năm 2021

(Thể hiện bằng đồng Việt Nam, ngoại trừ trường hợp có ghi chú bằng đồng tiền khác)

Bảng thuyết minh này là một bộ phận không thể tách rời và được đọc cùng với báo cáo tài chính được đính kèm

- Công ty mẹ có quyền bỏ đa số phiếu tại các cuộc họp của Hội đồng quản trị hoặc cấp quản lý tương đương.

e. Đầu tư vào Công ty liên kết

Công ty liên kết là một công ty mà Công ty có ảnh hưởng đáng kể nhưng không phải là công ty con hay công ty liên doanh của Công ty. Ảnh hưởng đáng kể thể hiện ở quyền tham gia vào việc đưa ra các quyết định về chính sách tài chính và hoạt động của bên nhận đầu tư nhưng không có ảnh hưởng về mặt kiểm soát hoặc đồng kiểm soát những chính sách này.

Khoản đầu tư vào công ty liên kết được ghi nhận theo nguyên tắc giá gốc trên bảng cân đối kế toán riêng.

Các khoản phân phối lợi nhuận từ số lợi nhuận thuần lũy kế của các công ty liên kết sau ngày Công ty có ảnh hưởng đáng kể được phân bổ vào kết quả hoạt động kinh doanh trong năm của Công ty. Các khoản phân phối khác được xem như phần thu hồi của các khoản đầu tư và được trừ vào giá trị đầu tư.

f. Đầu tư vào công cụ vốn của đơn vị khác

Đầu tư vào công cụ vốn của đơn vị khác phản ánh các khoản đầu tư công cụ vốn nhưng Công ty không có quyền kiểm soát, đồng kiểm soát hoặc có ảnh hưởng đáng kể đối với bên được đầu tư.

g. Phương pháp ghi nhận và lập dự phòng các khoản đầu tư tài chính

Các khoản đầu tư tài chính trên được phản ánh theo nguyên giá. Dự phòng giảm giá đầu tư được lập khi giá thị trường của các khoản đầu tư giảm xuống thấp hơn nguyên giá hoặc nếu công ty nhận đầu tư bị lỗ. Sau khi khoản dự phòng này được lập, nếu giá trị có thể thu hồi của khoản đầu tư tăng lên thì khoản dự phòng sẽ được hoàn nhập.

4.4. Nguyên tắc ghi nhận các giao dịch hợp đồng hợp tác kinh doanh

Hợp đồng hợp tác kinh doanh (BCC) là thỏa thuận bằng hợp đồng của hai hoặc nhiều bên để cùng thực hiện hoạt động kinh tế nhưng không hình thành pháp nhân độc lập.

Nếu BCC quy định các bên khác tham gia BCC được hưởng một khoản lợi nhuận cố định mà không phụ thuộc vào kết quả kinh doanh của hợp đồng, trường hợp này kế toán theo bản chất của hợp đồng là thuê tài sản.

Nếu BCC quy định các bên khác trong BCC chỉ được phân chia lợi nhuận nếu kết quả hoạt động của BCC có lãi, đồng thời phải gánh chịu lỗ, trường hợp này kế toán theo bản chất của BCC là chia doanh thu, chi phí.

4.5. Nguyên tắc kế toán nợ phải thu

Các khoản phải thu khách hàng, khoản trả trước cho người bán và các khoản phải thu khác tại thời điểm báo cáo, nếu:

- Có thời hạn thu hồi hoặc thanh toán dưới một (1) năm (hoặc trong một chu kỳ sản xuất kinh doanh) được phân loại là Tài sản ngắn hạn.
- Có thời hạn thu hồi hoặc thanh toán trên một (1) năm (hoặc trên một chu kỳ sản xuất kinh doanh) được phân loại là Tài sản dài hạn.

Các khoản phải thu được hạch toán theo nguyên tắc giá gốc và các khoản dự phòng.

CÔNG TY CỔ PHẦN TẬP ĐOÀN ĐẤT XANH
2W Ung Văn Khiêm, Phường 25, Quận Bình Thạnh, TP. HCM

THUYẾT MINH BÁO CÁO TÀI CHÍNH RIÊNG GIỮA NIÊN ĐỘ

Cho giai đoạn tài chính từ ngày 01 tháng 01 đến ngày 31 tháng 03 năm 2021
(Thể hiện bằng đồng Việt Nam, ngoại trừ trường hợp có ghi chú bằng đồng tiền khác)

Bảng thuyết minh này là một bộ phận không thể tách rời và được đọc cùng với báo cáo tài chính được đính kèm

Tại ngày lập báo cáo tài chính, Công ty xác định các khoản nợ phải thu khó đòi có khả năng không đòi được để trích lập hoặc hoàn nhập khoản dự phòng phải thu khó đòi.

Dự phòng phải thu khó đòi được lập cho từng khoản nợ phải thu khó đòi căn cứ vào tuổi nợ quá hạn của các khoản nợ hoặc dự kiến mức tổn thất có thể xảy ra, cụ thể như sau:

- Đối với nợ phải thu quá hạn thanh toán:
 - 30% giá trị đối với khoản nợ phải thu quá hạn từ trên sáu (6) tháng đến dưới một (1) năm;
 - 50% giá trị đối với khoản nợ phải thu quá hạn từ một (1) năm đến dưới hai (2) năm;
 - 70% giá trị đối với khoản nợ phải thu quá hạn từ hai (2) năm đến dưới ba (3) năm;
 - 100% giá trị đối với khoản nợ phải thu quá hạn trên ba (3) năm.
- Đối với nợ phải thu chưa quá hạn thanh toán nhưng khó có khả năng thu hồi: căn cứ vào dự kiến mức tổn thất để lập dự phòng.

4.6. Nguyên tắc ghi nhận hàng tồn kho

Phương pháp tính giá trị hàng tồn kho

Giá gốc của hàng tồn kho được xác định theo phương pháp thực tế đích danh và bao gồm tất cả các chi phí phát sinh để có được hàng tồn kho ở địa điểm và trạng thái hiện tại. Đối với thành phẩm và sản phẩm dở dang, giá gốc bao gồm chi phí nguyên vật liệu trực tiếp, chi phí lao động trực tiếp và chi phí sản xuất chung đã được phân bổ.

Giá trị thuần có thể thực hiện được được xác định bằng giá bán ước tính trừ các chi phí ước tính để hoàn thành sản phẩm cùng chi phí tiếp thị, bán hàng và phân phối phát sinh.

Phương pháp hạch toán hàng tồn kho

Công ty áp dụng phương pháp kê khai thường xuyên để hạch toán hàng tồn kho.

Phương pháp lập dự phòng giảm giá hàng tồn kho

Tại ngày lập báo cáo tài chính, khi có những bằng chứng đáng tin cậy về sự suy giảm của giá trị thuần có thể thực hiện được so với giá gốc của hàng tồn kho Công ty tiến hành trích lập dự phòng giảm giá hàng tồn kho.

4.7. Nguyên tắc ghi nhận và các khấu hao TSCĐ, bất động sản đầu tư

Tài sản cố định hữu hình và khấu hao

Tài sản cố định hữu hình được trình bày theo nguyên giá trừ giá trị hao mòn lũy kế.

Nguyên giá tài sản cố định hữu hình bao gồm giá mua và toàn bộ các chi phí khác liên quan trực tiếp đến việc đưa tài sản vào trạng thái sẵn sàng sử dụng.

Nguyên giá tài sản cố định hữu hình do tự làm, tự xây dựng bao gồm chi phí xây dựng, chi phí sản xuất thực tế phát sinh cộng chi phí lắp đặt và chạy thử.

Tài sản cố định hữu hình được khấu hao theo phương pháp đường thẳng dựa trên thời gian hữu dụng ước tính.

Thời gian khấu hao ước tính cho các nhóm tài sản như sau:

Phương tiện vận tải truyền dẫn	05 – 10 năm
Máy móc và thiết bị	05 – 10 năm

CÔNG TY CỔ PHẦN TẬP ĐOÀN ĐẤT XANH
2W Ung Văn Khiêm, Phường 25, Quận Bình Thạnh, TP. HCM**THUYẾT MINH BÁO CÁO TÀI CHÍNH RIÊNG GIỮA NIÊN ĐỘ**Cho giai đoạn tài chính từ ngày 01 tháng 01 đến ngày 31 tháng 03 năm 2021
(Thể hiện bằng đồng Việt Nam, ngoại trừ trường hợp có ghi chú bằng đồng tiền khác)

Bảng thuyết minh này là một bộ phận không thể tách rời và được đọc cùng với báo cáo tài chính được đính kèm

Thiết bị văn phòng

03 – 06 năm

Tài sản cố định vô hình và khấu hao

Giá trị ban đầu của tài sản cố định vô hình được ghi nhận theo nguyên giá, sau khi ghi nhận ban đầu, trong quá trình sử dụng, TSCĐ vô hình được ghi nhận theo nguyên giá, khấu hao lũy kế và giá trị còn lại.

Nguyên giá tài sản cố định vô hình là toàn bộ chi phí mà Công ty phải bỏ ra để có được tài sản cố định vô hình tính đến thời điểm đưa tài sản đó vào sử dụng theo dự tính.

Thời gian khấu hao ước tính như sau:

Phần mềm, website và tài sản vô hình khác

03 - 06 năm

Bất động sản đầu tư

Bất động sản đầu tư của Công ty là giá trị quyền sử dụng đất và nhà của các căn hộ thương mại do Công ty nắm giữ nhằm mục đích thu lợi từ việc cho thuê, được trình bày theo nguyên giá trừ giá trị hao mòn lũy kế.

Nguyên giá bất động sản đầu tư tự xây là giá trị quyết toán công trình và các chi phí liên quan trực tiếp của bất động sản đầu tư.

Bất động sản đầu tư được khấu hao theo phương pháp đường thẳng trên thời gian hữu dụng ước tính trong vòng 30 năm.

Công ty không trích khấu hao đối với bất động sản đầu tư nắm giữ chờ tăng giá. Trường hợp có bằng chứng chắc chắn cho thấy bất động sản đầu tư bị giảm giá so với giá trị thị trường và khoản giảm giá được xác định một cách đáng tin cậy thì đánh giá giảm nguyên giá và ghi nhận khoản tổn thất vào giá vốn hàng bán.

4.8. Nguyên tắc kế toán thuế TNDN hoãn lại

Thuế thu nhập hoãn lại được tính theo phương pháp bảng cân đối kế toán cho các chênh lệch tạm thời giữa giá trị ghi sổ cho mục đích báo cáo tài chính và giá trị sử dụng cho mục đích tính thuế của các khoản mục tài sản và nợ phải trả.

Cơ sở tính thuế thu nhập của tài sản là giá trị sẽ được trừ khỏi thu nhập chịu thuế khi thu hồi giá trị ghi sổ của tài sản. Cơ sở tính thuế của nợ phải trả là giá trị ghi sổ của nó trừ đi giá trị sẽ được khấu trừ vào thu nhập chịu thuế khi thanh toán nợ phải trả trong các kỳ tương lai.

Chênh lệch tạm thời được khấu trừ là các khoản chênh lệch tạm thời làm phát sinh các khoản được khấu trừ khi xác định thu nhập chịu thuế trong tương lai khi giá trị ghi sổ của các khoản mục tài sản được thu hồi hoặc nợ phải trả được thanh toán.

Thuế suất áp dụng khi tính thuế thu nhập hoãn lại là mức thuế suất có hiệu lực tại thời điểm dự kiến sẽ hoàn nhập tài sản thuế thu nhập hoãn lại.

4.9. Nguyên tắc kế toán chi phí trả trước

Chi phí trả trước bao gồm khoản trả trước tiền thuê văn phòng, chi phí thành lập và các khoản chi phí trả trước khác.

Tiền thuê văn phòng thể hiện số tiền thuê văn phòng đã được trả trước. Tiền thuê văn phòng trả trước được phân bổ vào báo cáo kết quả hoạt động kinh doanh theo phương pháp đường thẳng tương ứng với thời gian thuê.

CÔNG TY CỔ PHẦN TẬP ĐOÀN ĐẤT XANH
2W Ung Văn Khiêm, Phường 25, Quận Bình Thạnh, TP. HCM

THUYẾT MINH BÁO CÁO TÀI CHÍNH RIÊNG GIỮA NIÊN ĐỘ

Cho giai đoạn tài chính từ ngày 01 tháng 01 đến ngày 31 tháng 03 năm 2021
(Thể hiện bằng đồng Việt Nam, ngoại trừ trường hợp có ghi chú bằng đồng tiền khác)

Bảng thuyết minh này là một bộ phận không thể tách rời và được đọc cùng với báo cáo tài chính được đính kèm

Chi phí thành lập bao gồm các chi phí phát sinh trong quá trình thành lập các Công ty trước ngày có Giấy chứng nhận đầu tư và được đánh giá là có khả năng đem lại lợi ích kinh tế trong tương lai cho Công ty. Chi phí thành lập được phân bổ vào báo cáo kết quả hoạt động kinh doanh theo phương pháp đường thẳng trong vòng ba năm kể từ ngày các Công ty chính thức đi vào hoạt động.

Các khoản chi phí trả trước dài hạn khác bao gồm giá trị công cụ, dụng cụ, linh kiện loại nhỏ đã xuất dùng, các chi phí quảng cáo phát sinh trong giai đoạn trước khi các Công ty đi vào hoạt động chính thức và được coi là có khả năng đem lại lợi ích kinh tế trong tương lai cho các Công ty với thời hạn từ một năm trở lên. Các chi phí này được vốn hóa dưới hình thức các khoản trả trước dài hạn và được phân bổ vào báo cáo kết quả hoạt động kinh doanh, sử dụng phương pháp đường thẳng trong vòng ba năm theo các quy định kế toán hiện hành.

4.10. Nguyên tắc kế toán nợ phải trả

Các khoản phải trả thương mại và phải trả khác:

Khoản phải trả người bán, phải trả nội bộ, phải trả khác, khoản vay tại thời điểm báo cáo, nêu:

- Có thời hạn thanh toán dưới một (1) năm (hoặc trong 1 chu kỳ sản xuất kinh doanh) được phân loại là nợ ngắn hạn.
- Có thời hạn thanh toán trên một (1) năm (hoặc trên 1 chu kỳ sản xuất kinh doanh) được phân loại là nợ dài hạn.

Bảo hiểm xã hội, bảo hiểm tai nạn, bảo hiểm y tế và bảo hiểm thất nghiệp:

- Bảo hiểm xã hội được trích trên tiền lương cơ bản theo hợp đồng lao động, hạch toán vào chi phí hoạt động là 17,5% và trừ lương cán bộ công nhân viên 8%.
- Bảo hiểm tai nạn được trích trên tiền lương cơ bản theo hợp đồng lao động, hạch toán vào chi phí hoạt động là 1%.
- Bảo hiểm y tế được trích trên tiền lương cơ bản theo hợp đồng lao động, hạch toán vào chi phí hoạt động là 3% và trừ lương cán bộ công nhân viên 1,5%.
- Bảo hiểm thất nghiệp được trích trên tiền lương cơ bản theo hợp đồng lao động, hạch toán vào chi phí hoạt động là 1% và trừ lương cán bộ công nhân viên 1%.

Theo luật Bảo hiểm xã hội và Bảo hiểm y tế, mức đóng bởi mỗi bên được tính bằng tỷ lệ như đã nêu trên của mức thấp hơn giữa lương cơ bản của nhân viên hoặc 20 lần mức lương tối thiểu chung đối với bảo hiểm xã hội, bảo hiểm tai nạn, bảo hiểm y tế và 20 lần mức lương tối thiểu vùng đối với bảo hiểm thất nghiệp.

4.11. Nguyên tắc ghi nhận vay và nợ phải trả thuê tài chính

Các khoản có thời gian trả nợ hơn 12 tháng kể từ thời điểm lập Báo cáo tài chính được trình bày là vay và nợ thuê tài chính dài hạn. Các khoản đến hạn trả trong vòng 12 tháng tiếp theo kể từ thời điểm lập Báo cáo tài chính được trình bày là vay và nợ thuê tài chính ngắn hạn.

Số dư nợ thuê tài chính là tổng số tiền phải trả được tính bằng giá trị hiện tại của khoản thanh toán tiền thuê tối thiểu hoặc giá trị hợp lý của tài sản thuê.

4.12. Trái phiếu chuyển đổi

Trái phiếu chuyển đổi là loại trái phiếu có thể chuyển đổi thành cổ phiếu phổ thông của cùng một tổ chức phát hành theo các điều kiện đã được xác định trong phương án phát hành.

CÔNG TY CỔ PHẦN TẬP ĐOÀN ĐẤT XANH
2W Ung Văn Khiêm, Phường 25, Quận Bình Thạnh, TP. HCM

THUYẾT MINH BÁO CÁO TÀI CHÍNH RIÊNG GIỮA NIÊN ĐỘ

Cho giai đoạn tài chính từ ngày 01 tháng 01 đến ngày 31 tháng 03 năm 2021

(Thể hiện bằng đồng Việt Nam, ngoại trừ trường hợp có ghi chú bằng đồng tiền khác)

Bảng thuyết minh này là một bộ phận không thể tách rời và được đọc cùng với báo cáo tài chính được đính kèm

Tại thời điểm ghi nhận ban đầu, Công ty tính toán và xác định riêng biệt giá trị cấu phần nợ và cấu phần vốn của trái phiếu chuyển đổi theo phương pháp lãi suất thực tế. Phần nợ gốc được ghi nhận là nợ phải trả; cấu phần vốn (quyền chọn cổ phiếu) được ghi nhận là vốn chủ sở hữu. Sau khi ghi nhận ban đầu, định kỳ Công ty ghi nhận lãi trái phiếu theo lãi suất thực tế. Các chi phí phát hành trái phiếu khi phát sinh được ghi giảm phần nợ gốc, định kỳ phân bổ vào chi phí tài chính/ vốn hóa theo phương pháp đường thẳng.

Khi đáo hạn, cấu phần vốn là giá trị quyền chọn cổ phiếu được chuyển sang ghi nhận là thặng dư vốn cổ phần mà không phụ thuộc vào việc người nắm giữ trái phiếu có thực hiện quyền chuyển đổi thành cổ phiếu hay không.

4.13. Nguyên tắc ghi nhận và vốn hóa các khoản chi phí đi vay

Chi phí đi vay được ghi nhận là một khoản chi phí trong kỳ khi chi phí này phát sinh.

Các chi phí đi vay liên quan trực tiếp đến khoản vay và chi phí lãi vay phát sinh từ khoản vay riêng cho mục đích đầu tư, xây dựng hoặc sản xuất tài sản dở dang thì được vốn hóa và ghi nhận vào nguyên giá của các tài sản này.

4.14. Nguyên tắc ghi nhận chi phí phải trả

Chi phí phải trả bao gồm các khoản phải trả cho hàng hóa, dịch vụ đã nhận được từ người bán hoặc đã cung cấp cho người mua trong kỳ báo cáo nhưng thực tế chưa chi trả do chưa có hóa đơn hoặc chưa đủ hồ sơ, tài liệu kế toán, được ghi nhận vào chi phí sản xuất, kinh doanh của kỳ báo cáo và các khoản phải trả cho người lao động trong kỳ như phải trả về tiền lương nghỉ phép và các khoản chi phí sản xuất, kinh doanh của kỳ báo cáo phải trích trước.

4.15. Nguyên tắc và phương pháp ghi nhận các khoản dự phòng phải trả

Giá trị được ghi nhận của một khoản dự phòng phải trả là giá trị được ước tính hợp lý nhất về khoản tiền sẽ phải chi để thanh toán nghĩa vụ nợ hiện tại tại ngày kết thúc kỳ báo cáo.

Các khoản dự phòng phải trả bao gồm:

- Dự phòng phải trả tái cơ cấu doanh nghiệp;
- Dự phòng phải trả bảo hành sản phẩm;
- Dự phòng bảo hành công trình xây dựng;
- Dự phòng phải trả khác.

4.16. Nguyên tắc ghi nhận doanh thu chưa thực hiện

Doanh thu chưa thực hiện gồm doanh thu nhận trước như: Số tiền của khách hàng đã trả trước cho một hoặc nhiều kỳ kế toán về cho thuê tài sản; Khoản lãi nhận trước khi cho vay vốn hoặc mua các công cụ nợ; Và các khoản doanh thu chưa thực hiện khác như: Khoản chênh lệch giữa giá bán hàng trả chậm, trả góp theo cam kết với giá bán trả tiền ngay, khoản doanh thu tương ứng với giá trị hàng hóa, dịch vụ hoặc số phải chiết khấu giảm giá cho khách hàng trong chương trình khách hàng truyền thống...

4.17. Nguyên tắc ghi nhận vốn chủ sở hữu

Vốn đầu tư của chủ sở hữu được ghi nhận theo số vốn thực góp của chủ sở hữu.

Ghi nhận cổ tức: Cổ tức được ghi nhận là một khoản phải trả vào ngày công bố cổ tức.

CÔNG TY CỔ PHẦN TẬP ĐOÀN ĐẤT XANH
2W Ung Văn Khiêm, Phường 25, Quận Bình Thạnh, TP. HCM

THUYẾT MINH BÁO CÁO TÀI CHÍNH RIÊNG GIỮA NIÊN ĐỘ

Cho giai đoạn tài chính từ ngày 01 tháng 01 đến ngày 31 tháng 03 năm 2021
(Thể hiện bằng đồng Việt Nam, ngoại trừ trường hợp có ghi chú bằng đồng tiền khác)

Bảng thuyết minh này là một bộ phận không thể tách rời và được đọc cùng với báo cáo tài chính được đính kèm

Nguyên tắc trích lập các quỹ dự trữ từ lợi nhuận sau thuế: Quỹ đầu tư phát triển, Quỹ khen thưởng, phúc lợi trích lập theo nghị quyết Đại hội cổ đông dựa trên lợi nhuận sau thuế trước khi chia cổ tức cho cổ đông theo tỷ lệ góp vốn.

Phân phối lợi nhuận. Lợi nhuận thuần sau thuế thu nhập doanh nghiệp có thể được chia cho các cổ đông sau khi được Hội đồng quản trị phê duyệt theo Điều lệ của Công ty và các quy định của pháp luật Việt Nam.

4.18. Nguyên tắc và phương pháp ghi nhận doanh thu

Doanh thu bán hàng

Doanh thu bán hàng được ghi nhận khi đồng thời thỏa mãn tất cả năm (5) điều kiện sau:

- Công ty đã chuyển giao phần lớn rủi ro và lợi ích gắn liền với quyền sở hữu sản phẩm hoặc hàng hóa cho người mua;
- Công ty không còn nắm giữ quyền quản lý hàng hóa như người sở hữu hàng hóa hoặc quyền kiểm soát hàng hóa;
- Doanh thu được xác định tương đối chắc chắn;
- Công ty sẽ thu được lợi ích kinh tế từ giao dịch bán hàng; và
- Xác định được chi phí liên quan đến giao dịch bán hàng.

Doanh thu cung cấp dịch vụ

Doanh thu của giao dịch về cung cấp dịch vụ được ghi nhận khi kết quả của giao dịch đó được xác định một cách đáng tin cậy. Trường hợp giao dịch về cung cấp dịch vụ liên quan đến nhiều kỳ thì doanh thu được ghi nhận trong kỳ theo kết quả phân công việc đã hoàn thành tại ngày của Bảng cân đối kế toán của kỳ đó. Kết quả của giao dịch cung cấp dịch vụ được xác định khi thỏa mãn tất cả bốn (4) điều kiện sau:

- Doanh thu được xác định tương đối chắc chắn;
- Có khả năng thu được lợi ích kinh tế từ giao dịch cung cấp dịch vụ đó;
- Xác định được phần công việc đã hoàn thành tại ngày của Bảng Cân đối kế toán; và
- Xác định được chi phí phát sinh cho giao dịch và chi phí để hoàn thành giao dịch cung cấp dịch vụ đó.

Doanh thu từ hợp đồng xây dựng của Công ty được ghi nhận theo chính sách kế toán của Công ty về hợp đồng xây dựng (xem chi tiết dưới đây).

Doanh thu hoạt động tài chính

Lãi tiền gửi được ghi nhận trên cơ sở dồn tích, được xác định trên số dư các tài khoản tiền gửi và lãi suất áp dụng.

Lãi từ các khoản đầu tư được ghi nhận khi Công ty có quyền nhận khoản lãi.

Doanh thu hợp đồng xây dựng

Khi kết quả thực hiện hợp đồng xây dựng có thể được ước tính một cách đáng tin cậy, doanh thu và chi phí liên quan đến hợp đồng được ghi nhận tương ứng với phần công việc đã hoàn thành tại ngày kết thúc niên độ kế toán được tính bằng tỷ lệ phần trăm giữa chi phí phát sinh của phần công việc đã

CÔNG TY CỔ PHẦN TẬP ĐOÀN ĐẤT XANH
2W Ung Văn Khiêm, Phường 25, Quận Bình Thạnh, TP. HCM

THUYẾT MINH BÁO CÁO TÀI CHÍNH RIÊNG GIỮA NIÊN ĐỘ

Cho giai đoạn tài chính từ ngày 01 tháng 01 đến ngày 31 tháng 03 năm 2021
(Thể hiện bằng đồng Việt Nam, ngoại trừ trường hợp có ghi chú bằng đồng tiền khác)

Bảng thuyết minh này là một bộ phận không thể tách rời và được đọc cùng với báo cáo tài chính được đính kèm

hoàn thành tại thời điểm kết thúc kỳ kế toán so với tổng chi phí dự toán của hợp đồng, ngoại trừ trường hợp chi phí này không tương đương với phần khối lượng xây lắp đã hoàn thành, Khoản chi phí này có thể bao gồm các chi phí phụ thêm, các khoản bồi thường và chi thường thực hiện hợp đồng theo thỏa thuận với khách hàng.

Khi kết quả thực hiện hợp đồng xây dựng không thể được ước tính một cách đáng tin cậy, doanh thu chỉ được ghi nhận tương đương với chi phí của hợp đồng đã phát sinh mà việc được hoàn trả là tương đối chắc chắn.

Thu nhập khác

Thu nhập khác là khoản thu nhập khác ngoài hoạt động sản xuất, kinh doanh của doanh nghiệp, bao gồm:

- Thu nhập từ nhượng bán, thanh lý TSCĐ;
- Chênh lệch giữa giá trị hợp lý tài sản được chia từ BCC cao hơn chi phí đầu tư xây dựng tài sản đồng kiểm soát;
- Thu nhập từ nghiệp vụ bán và thuê lại tài sản;
- Các khoản thuế phải nộp khi bán hàng hóa, cung cấp dịch vụ nhưng sau đó được giảm, được hoàn;
- Thu tiền phạt do khách hàng vi phạm hợp đồng;
- Thu tiền bồi thường của bên thứ ba để bù đắp cho tài sản bị tổn thất;
- Thu các khoản nợ khó đòi đã xử lý xóa sổ;
- Thu các khoản nợ phải trả không xác định được chủ;
- Các khoản tiền thưởng của khách hàng liên quan đến tiêu thụ hàng hóa, sản phẩm, dịch vụ không tính trong doanh thu;
- Thu nhập quà biếu, quà tặng bằng tiền, hiện vật của các tổ chức, cá nhân tặng cho doanh nghiệp;
- Giá trị số hàng khuyến mại không phải trả lại;
- Các khoản thu nhập khác ngoài các khoản nêu trên.

4.19. Nguyên tắc kế toán các khoản giảm trừ doanh thu

Các khoản được điều chỉnh giảm trừ vào doanh thu bán hàng, cung cấp dịch vụ phát sinh trong kỳ, gồm: Chiết khấu thương mại, giảm giá hàng bán và hàng bán bị trả lại, không bao gồm các khoản thuế được giảm trừ vào doanh thu như thuế GTGT đầu ra phải nộp tính theo phương pháp trực tiếp.

Khoản chiết khấu thương mại, giảm giá hàng bán, hàng bán bị trả lại phát sinh cùng kỳ tiêu thụ sản phẩm, hàng hóa dịch vụ được điều chỉnh giảm doanh thu của kỳ phát sinh;

Trường hợp sản phẩm, hàng hoá, dịch vụ đã tiêu thụ từ các kỳ trước, đến kỳ sau phải giảm giá, phải chiết khấu thương mại, bị trả lại nhưng phát sinh trước thời điểm phát hành Báo cáo tài chính, được điều chỉnh phát sinh sau ngày lập Bảng cân đối kế toán và ghi giảm doanh thu, trên Báo cáo tài chính của kỳ lập báo cáo;

Trường hợp sản phẩm, hàng hoá, dịch vụ phải giảm giá, phải chiết khấu thương mại, bị trả lại sau thời điểm phát hành Báo cáo tài chính thì được ghi giảm doanh thu của kỳ phát sinh.

CÔNG TY CỔ PHẦN TẬP ĐOÀN ĐẤT XANH
2W Ung Văn Khiêm, Phường 25, Quận Bình Thạnh, TP. HCM

THUYẾT MINH BÁO CÁO TÀI CHÍNH RIÊNG GIỮA NIÊN ĐỘ

Cho giai đoạn tài chính từ ngày 01 tháng 01 đến ngày 31 tháng 03 năm 2021
(Thể hiện bằng đồng Việt Nam, ngoại trừ trường hợp có ghi chú bằng đồng tiền khác)

Bảng thuyết minh này là một bộ phận không thể tách rời và được đọc cùng với báo cáo tài chính được đính kèm

4.20. Nguyên tắc kế toán giá vốn hàng bán

Giá vốn hàng bán bao gồm:

- Trị giá vốn của sản phẩm, hàng hóa, dịch vụ, bất động sản đầu tư;
- Giá thành sản xuất của sản phẩm xây lắp (đối với doanh nghiệp xây lắp) bán trong kỳ;
- Chi phí khấu hao, chi phí sửa chữa, chi phí nghiệp vụ cho thuê BĐS đầu tư theo phương thức cho thuê hoạt động;
- Chi phí nhượng bán, thanh lý BĐS đầu tư.

4.21. Nguyên tắc kế toán chi phí tài chính

Chi phí hoạt động tài chính bao gồm các khoản chi phí hoặc các khoản lỗ liên quan đến các hoạt động đầu tư tài chính, chi phí cho vay và đi vay vốn, chi phí góp vốn liên doanh, liên kết, lỗ chuyển nhượng chứng khoán ngắn hạn, chi phí giao dịch bán chứng khoán; Dự phòng giảm giá chứng khoán kinh doanh, dự phòng tổn thất đầu tư vào đơn vị khác, khoản lỗ phát sinh khi bán ngoại tệ, lỗ tỷ giá hối đoái...

4.22. Nguyên tắc kế toán chi phí bán hàng, chi phí quản lý doanh nghiệp

Chi phí bán hàng là chi phí thực tế phát sinh trong quá trình bán sản phẩm, hàng hoá, cung cấp dịch vụ, bao gồm các chi phí chào hàng, giới thiệu sản phẩm, quảng cáo sản phẩm, hoa hồng bán hàng, chi phí bảo hành sản phẩm, hàng hoá (trừ hoạt động xây lắp), chi phí bảo quản, đóng gói, vận chuyển....

Chi phí quản lý doanh nghiệp là chi phí quản lý chung của Công ty gồm các chi phí về lương nhân viên bộ phận quản lý doanh nghiệp (tiền lương, tiền công, các khoản phụ cấp...); bảo hiểm xã hội, bảo hiểm y tế, kinh phí công đoàn, bảo hiểm thất nghiệp của nhân viên quản lý doanh nghiệp; chi phí vật liệu văn phòng, công cụ lao động, khấu hao TSCĐ dùng cho quản lý doanh nghiệp; tiền thuê đất, thuế môn bài; khoản lập dự phòng phải thu khó đòi; dịch vụ mua ngoài (điện, nước, điện thoại, fax, bảo hiểm tài sản, cháy nổ...); chi phí bằng tiền khác (tiếp khách, hội nghị khách hàng...).

4.23. Nguyên tắc và phương pháp ghi nhận chi phí thuế thu nhập doanh nghiệp hiện hành, chi phí thuế thu nhập doanh nghiệp hoãn lại

Thuế thu nhập doanh nghiệp thể hiện tổng giá trị của số thuế phải trả hiện tại và số thuế hoãn lại.

Công ty có nghĩa vụ nộp thuế thu nhập doanh nghiệp với thuế suất là 20%.

Số thuế phải trả hiện tại được tính dựa trên thu nhập chịu thuế trong năm. Thu nhập chịu thuế khác với lợi nhuận thuần được trình bày trên báo cáo kết quả hoạt động kinh doanh vì thu nhập chịu thuế không bao gồm các khoản thu nhập hay chi phí tính thuế hoặc được khấu trừ trong các năm khác (bao gồm cả lỗ mang sang, nếu có) và ngoài ra không bao gồm các chỉ tiêu không chịu thuế hoặc không được khấu trừ.

Thuế thu nhập hoãn lại được tính trên các khoản chênh lệch giữa giá trị ghi sổ và cơ sở tính thuế thu nhập của các khoản mục tài sản hoặc công nợ trên báo cáo tài chính và được ghi nhận theo phương pháp bảng cân đối kế toán. Thuế thu nhập hoãn lại phải trả phải được ghi nhận cho tất cả các khoản chênh lệch tạm thời còn tài sản thuế thu nhập hoãn lại chỉ được ghi nhận khi chắc chắn có đủ lợi nhuận tính thuế trong tương lai để khấu trừ các khoản chênh lệch tạm thời.

CÔNG TY CỔ PHẦN TẬP ĐOÀN ĐẤT XANH
2W Ung Văn Khiêm, Phường 25, Quận Bình Thạnh, TP. HCM**THUYẾT MINH BÁO CÁO TÀI CHÍNH RIÊNG GIỮA NIÊN ĐỘ**Cho giai đoạn tài chính từ ngày 01 tháng 01 đến ngày 31 tháng 03 năm 2021
(Thể hiện bằng đồng Việt Nam, ngoại trừ trường hợp có ghi chú bằng đồng tiền khác)

Bảng thuyết minh này là một bộ phận không thể tách rời và được đọc cùng với báo cáo tài chính được đính kèm

Thuế thu nhập hoãn lại được xác định theo thuế suất dự tính sẽ áp dụng cho năm tài sản được thu hồi hay nợ phải trả được thanh toán. Thuế thu nhập hoãn lại được ghi nhận vào báo cáo kết quả hoạt động kinh doanh và chỉ ghi vào vốn chủ sở hữu khi khoản thuế đó có liên quan đến các khoản mục được ghi thẳng vào vốn chủ sở hữu. Tài sản thuế thu nhập hoãn lại và nợ thuế thu nhập hoãn lại phải trả được bù trừ khi Công ty có quyền hợp pháp để bù trừ giữa tài sản thuế thu nhập hoãn lại hiện hành với thuế thu nhập hiện hành phải nộp và khi tài sản thuế thu nhập hoãn lại và nợ thuế thu nhập hoãn lại phải trả liên quan tới thuế thu nhập doanh nghiệp được quản lý bởi cùng một cơ quan thuế và Công ty có dự định thanh toán thuế hiện hành trên cơ sở thuận.

Việc xác định thuế thu nhập của Công ty căn cứ vào các quy định hiện hành về thuế. Tuy nhiên, những quy định này thay đổi theo từng thời kỳ và việc xác định sau cùng về thuế thu nhập doanh nghiệp tùy thuộc vào kết quả kiểm tra của cơ quan thuế có thẩm quyền.

4.24. Công cụ tài chính**Ghi nhận ban đầu và trình bày****Tài sản tài chính**

Theo Thông tư 210/2009/TT-BTC ngày 06/11/2009 hướng dẫn áp dụng chuẩn mực kế toán quốc tế về trình bày báo cáo tài chính và thuyết minh thông tin đối với công cụ tài chính, tài sản tài chính được phân loại một cách phù hợp, cho mục đích thuyết minh trong báo cáo tài chính, thành tài sản tài chính được ghi nhận hợp lý thông qua báo cáo kết quả hoạt động kinh doanh, các khoản cho vay và phải thu, các khoản đầu tư giữ đến ngày đáo hạn và tài sản tài chính sẵn sàng để bán. Công ty quyết định việc phân loại các tài sản tài chính này tại thời điểm ghi nhận lần đầu.

Tại thời điểm ghi nhận lần đầu, tài sản tài chính được xác định theo nguyên giá cộng với chi phí giao dịch trực tiếp liên quan đến việc phát hành. Các tài sản tài chính của Công ty bao gồm tiền và các khoản tiền gửi ngắn hạn, các khoản phải thu khách hàng và các khoản phải thu khác, các khoản cho vay và các công cụ tài chính được niêm yết và không được niêm yết.

Nợ phải trả tài chính

Nợ phải trả tài chính theo phạm vi của Thông tư 210, cho mục đích thuyết minh trong các báo cáo tài chính, được phân loại một cách phù hợp thành nợ phải trả tài chính được ghi nhận thông qua báo cáo kết quả kinh doanh, các khoản nợ phải trả được xác định theo giá trị phân bổ, Công ty xác định việc phân loại các khoản nợ phải trả tài chính tại thời điểm ghi nhận lần đầu.

Tất cả các khoản nợ phải trả tài chính được ghi nhận ban đầu theo nguyên giá cộng với các chi phí giao dịch trực tiếp có liên quan đến việc phát hành.

Nợ phải trả tài chính của Công ty bao gồm các khoản phải trả người bán và các khoản phải trả khác, nợ và các khoản vay ngân hàng.

Giá trị sau ghi nhận lần đầu

Hiện tại không có yêu cầu xác định lại giá trị các công cụ tài chính sau ghi nhận ban đầu.

Bù trừ các công cụ tài chính

Các tài sản tài chính và nợ phải trả tài chính được bù trừ và giá trị thuần sẽ được trình bày trên báo cáo tài chính nếu, và chỉ nếu đơn vị có quyền hợp pháp thi hành việc bù trừ các giá trị đã được ghi nhận này và có ý định bù trừ trên cơ sở thuận, hoặc thu được các tài sản và thanh toán nợ phải trả đồng thời.

CÔNG TY CỔ PHẦN TẬP ĐOÀN ĐẤT XANH
 2W Ung Văn Khiêm, Phường 25, Quận Bình Thạnh, TP. HCM

THUYẾT MINH BÁO CÁO TÀI CHÍNH RIÊNG GIỮA NIÊN ĐỘ

Cho giai đoạn tài chính từ ngày 01 tháng 01 đến ngày 31 tháng 03 năm 2021
 (Thể hiện bằng đồng Việt Nam, ngoại trừ trường hợp có ghi chú bằng đồng tiền khác)

Bảng thuyết minh này là một bộ phận không thể tách rời và được đọc cùng với báo cáo tài chính được đính kèm

5. THÔNG TIN BỔ SUNG CHO CÁC KHOẢN MỤC TRÌNH BÀY TRONG BẢNG CÂN ĐỐI KẾ TOÁN

Đơn vị tính: VND

5.1. Tiền và các khoản tương đương tiền

	Tại ngày 31/03/2021	Tại ngày 31/12/2020
Tiền mặt	784.558.181	720.872.079
Tiền gửi ngân hàng	7.012.073.564	15.364.270.264
Các khoản tương đương tiền ⁽¹⁾	235.000.000.000	110.000.000.000
Tổng cộng	242.796.631.745	126.085.142.343

(1) Đây là các khoản tiền gửi có kỳ hạn không quá ba (03) tháng tại các ngân hàng.

5.2. Đầu tư nắm giữ đến ngày đáo hạn

Đầu tư nắm giữ đến ngày đáo hạn là các khoản tiền gửi có kỳ hạn trên ba (03) tháng và kỳ hạn còn lại không quá mười hai (12) tháng kể từ thời điểm báo cáo tại các ngân hàng.

5.3. Phải thu ngắn hạn của khách hàng

	Tại ngày 31/03/2021	Tại ngày 31/12/2020
Phải thu các khách hàng khác	122.486.367.534	124.471.156.793
Phải thu từ bên liên quan ⁽¹⁾	136.436.072.312	44.571.173.619
Tổng cộng	258.922.439.846	169.042.330.412
Dự phòng phải thu ngắn hạn của khách hàng	(1.360.212.670)	(1.560.212.670)
Giá trị thuần	257.562.227.176	167.482.117.742

(1) Các khoản phải thu khách hàng là bên liên quan bao gồm:

	Tại ngày 31/03/2021	Tại ngày 31/12/2020
Công ty CP Dịch Vụ và Địa ốc Đất Xanh Miền Bắc	-	-
Công Ty Cổ Phần DV và ĐT Đất Xanh Đông Nam Bộ	38.115.689.031	38.115.689.031
Công ty CP BĐS Unihomes	830.864.787	830.864.787
Công ty CP Đầu Tư Kinh doanh BĐS Hà An	95.085.000.000	2.890.000.000
Ông Lương Trí Tú	1.202.768.948	1.440.995.636
Ông Lương Trí Thảo	1.201.749.546	1.293.624.165
Tổng cộng	136.436.072.312	44.571.173.619

CÔNG TY CỔ PHẦN TẬP ĐOÀN ĐẤT XANH
 2W Ung Văn Khiêm, Phường 25, Quận Bình Thạnh, TP. HCM

THUYẾT MINH BÁO CÁO TÀI CHÍNH RIÊNG GIỮA NIÊN ĐỘ

Cho giai đoạn tài chính từ ngày 01 tháng 01 đến ngày 31 tháng 03 năm 2021
 (Thể hiện bằng đồng Việt Nam, ngoại trừ trường hợp có ghi chú bằng đồng tiền khác)

Bảng thuyết minh này là một bộ phận không thể tách rời và được đọc cùng với báo cáo tài chính được đính kèm

5.4. Trả trước cho người bán ngắn hạn

	Tại ngày 31/03/2021	Tại ngày 31/12/2020
Tổng Công ty Xây Dựng Thủy Lợi 4	91.490.048.921	91.490.048.921
Công Ty Cổ Phần C.T- Phương Nam	8.714.962.753	8.714.962.753
Công ty CP Tập đoàn và thương mại Thăng Long	47.385.634.545	47.385.634.545
Công ty CP Xây Dựng và trang trí nội thất Việt Nhật	8.634.189.600	-
Các khoản trả trước cho nhà cung cấp khác	16.754.396.096	14.340.646.881
Tổng cộng	172.979.231.915	161.931.293.100
Dự phòng trả trước cho người bán ngắn hạn	(840.015.000)	(840.015.000)
Giá trị thuần	172.139.216.915	161.091.278.100

5.5. Phải thu về cho vay ngắn hạn

	Tại ngày 31/03/2021	Tại ngày 31/12/2020
	36.587.270.985	72.296.113.717
Tổng cộng	36.587.270.985	72.296.113.717

Chi tiết khoản cho vay các bên liên quan như sau:

Bên vay	Tại ngày 31/03/2021	Hình thức đảm bảo
Công ty CP Đầu Tư Bất Động Sản Miền Bắc	34.867.336.165	Tin chấp
Công ty CP Dầu Khí Nha Trang	1.719.934.820	Tin chấp
	36.587.270.985	

5.6. Phải thu ngắn hạn khác

	Tại ngày 31/03/2021	Tại ngày 31/12/2020
Góp vốn hợp tác kinh doanh ⁽¹⁾	141.207.951.404	225.912.377.826
- Công ty Cổ phần Vina Holdings	-	71.000.000.000
- Các bên liên quan	126.474.757.578	140.179.184.000
- Khác	14.733.193.826	14.733.193.826
Tạm ứng đầu tư	71.980.914.000	72.021.714.000
- Công ty CP Đầu Tư và Thương Mại Việt Tin	48.600.000.000	48.600.000.000
- Khác	23.380.914.000	23.421.714.000
Phải thu về góp vốn	-	-
Tạm ứng nhân viên	9.658.693.639	11.667.641.301
Ký cược, ký quỹ	43.020.395.103	43.020.395.103
Phải thu lãi vay	5.893.552.254	8.077.168.699
Cổ tức phải thu	-	-
Các khoản khác	4.551.260.887	32.732.715.371

CÔNG TY CỔ PHẦN TẬP ĐOÀN ĐẤT XANH
 2W Ung Văn Khiêm, Phường 25, Quận Bình Thạnh, TP. HCM

THUYẾT MINH BÁO CÁO TÀI CHÍNH RIÊNG GIỮA NIÊN ĐỘ

Cho giai đoạn tài chính từ ngày 01 tháng 01 đến ngày 31 tháng 03 năm 2021
 (Thể hiện bằng đồng Việt Nam, ngoại trừ trường hợp có ghi chú bằng đồng tiền khác)

Bảng thuyết minh này là một bộ phận không thể tách rời và được đọc cùng với báo cáo tài chính được đính kèm

Tổng cộng	276.312.767.287	393.432.012.300
Dự phòng phải thu ngắn hạn khác	(10.828.300.223)	(10.828.300.223)
Giá trị thuần	265.484.467.064	382.603.712.077

(1) Khoản này thể hiện phần vốn góp trong các hợp đồng hợp tác kinh doanh liên quan đến việc hợp tác thực hiện các hợp đồng phân phối độc quyền và phát triển các dự án bất động sản với các chủ đầu tư dự án.

Khoản phải thu ngắn hạn khác từ các bên liên quan bao gồm:

	Tại ngày 31/03/2021	Tại ngày 31/12/2020
Công ty CP Dịch Vụ và Địa ốc Đất Xanh Miền Bắc	1.561.573.578	13.266.000.000
Công ty CP Đầu Tư Dầu Khí Nha Trang	270.299.351	224.812.238
Công ty CP DV và Đầu Tư Đất Xanh Đông Nam Bộ	21.000.000.000	21.000.000.000
Công ty Cổ Phần Đất Xanh Nam Trung Bộ	103.913.184.000	105.913.184.000
Công Ty Cổ Phần Bất Động Sản Unihomes	60.000.000	60.000.000
Công ty CP Vicco Sài Gòn	2.566.070.280	2.566.070.280
Công ty TNHH XD TM DV Hà Thuận Hùng	33.103.726	33.103.726
Công ty CP Sài Gòn Riverview	235.327.912	3.375.954.827
Công ty CP Đầu Tư BĐS Miền Bắc	5.354.821.265	4.443.297.908
Ông Lương Trí Tú	1.793.413.900	1.793.413.900
Công ty CP Đầu Tư và DV Đất Xanh Miền Nam	-	23.382.852.455
Tổng cộng	136.787.794.012	176.058.689.334

5.7. Hàng tồn kho

	Tại ngày 31/03/2021	Tại ngày 31/12/2020
Bất động sản dở dang	1.771.141.688.966	1.757.779.177.128
- DA Gem Riverside	1.559.049.775.866	1.558.225.957.674
- DA ST Moritz	201.890.231.876	188.564.396.868
- DA xây dựng khác	10.201.681.224	10.988.822.586
Bất động sản thành phẩm	31.374.627.174	31.374.627.174
- DA Lux Garden	29.291.978.221	29.291.978.221
- DA Sunview 1.2	2.082.648.953	2.082.648.953
Công cụ, dụng cụ	419.186.527	419.186.527
Hàng hoá	262.030.159	170.077.659
Tổng cộng	1.803.197.532.826	1.789.743.068.488
Dự phòng giảm giá hàng tồn kho	-	-
Giá trị thuần	1.803.197.532.826	1.789.743.068.488

CÔNG TY CỔ PHẦN TẬP ĐOÀN ĐẤT XANH
 2W Ung Văn Khiêm, Phường 25, Quận Bình Thạnh, TP. HCM

THUYẾT MINH BÁO CÁO TÀI CHÍNH RIÊNG GIỮA NIÊN ĐỘ

Cho giai đoạn tài chính từ ngày 01 tháng 01 đến ngày 31 tháng 03 năm 2021
 (Thẻ hiện bằng đồng Việt Nam, ngoại trừ trường hợp có ghi chú bằng đồng tiền khác)

Bảng thuyết minh này là một bộ phận không thể tách rời và được đọc cùng với báo cáo tài chính được đính kèm

5.8. Tăng, Giảm tài sản cố định hữu hình

Khoản mục	Phương tiện vận tải, truyền dẫn	Thiết bị, dụng cụ quản lý	TSCĐ khác	Tổng cộng
Nguyên giá				
Số dư đầu năm	18.600.102.298	9.822.269.788	965.494.220	29.387.866.306
Mua trong kỳ	-	-	-	-
Thanh lý, Nhượng bán	(359.116.445)	-	-	(359.116.445)
Số dư cuối năm	18.240.985.853	9.822.269.788	965.494.220	29.028.749.861
Giá trị hao mòn lũy kế				
Số dư đầu năm	(11.952.022.119)	(6.786.883.347)	(751.936.186)	(19.490.841.652)
Khấu hao trong kỳ	(489.780.152)	(501.766.691)	(24.780.958)	(1.016.327.801)
Thanh lý, Nhượng bán	359.116.445	-	-	-
Số dư cuối năm	(12.082.685.826)	(7.288.650.038)	(776.717.144)	(20.148.053.008)
Giá trị còn lại				
Số dư đầu năm	6.648.080.179	3.035.386.441	213.558.034	9.897.024.654
Số dư cuối năm	6.158.300.027	2.533.619.750	188.777.076	8.880.696.853

5.9. Tăng, Giảm tài sản cố định vô hình

Khoản mục	Phần mềm máy vi tính	Trang web	TSCĐ vô hình khác	Tổng cộng
Nguyên giá				
Số dư đầu năm	7.509.511.402	657.166.005	310.734.600	8.477.412.007
Mua trong năm	-	-	-	-
Tăng từ xây dựng cơ bản dở dang, Mua sắm tài sản	-	-	-	-
Số dư cuối năm	7.509.511.402	657.166.005	310.734.600	8.477.412.007
Giá trị hao mòn lũy kế				
Số dư đầu năm	(4.490.661.649)	(657.166.005)	(310.734.600)	(5.458.562.254)
Khấu hao trong năm	(340.346.931)	-	-	(340.346.931)
Số dư cuối năm	(4.831.008.580)	(657.166.005)	(310.734.600)	(5.798.909.185)
Giá trị còn lại				
Số dư đầu năm	3.018.849.753	-	-	3.018.849.753
Số dư cuối năm	2.678.502.822	-	-	2.678.502.822

CÔNG TY CỔ PHẦN TẬP ĐOÀN ĐẤT XANH
 2W Ung Văn Khiêm, Phường 25, Quận Bình Thạnh, TP. HCM

THUYẾT MINH BÁO CÁO TÀI CHÍNH RIÊNG GIỮA NIÊN ĐỘ

Cho giai đoạn tài chính từ ngày 01 tháng 01 đến ngày 31 tháng 03 năm 2021
 (Thể hiện bằng đồng Việt Nam, ngoại trừ trường hợp có ghi chú bằng đồng tiền khác)

Bảng thuyết minh này là một bộ phận không thể tách rời và được đọc cùng với báo cáo tài chính được đính kèm

5.10. Bất động sản đầu tư

	Nhà cửa và vật kiến trúc
Nguyên giá:	
Vào ngày 31 tháng 12 năm 2020	77.572.433.258
Kết chuyển từ hàng tồn kho	-
Khác	-
Thanh lý	-
Vào ngày 31 tháng 03 năm 2021	77.572.433.258
Giá trị khấu hao lũy kế:	
Vào ngày 31 tháng 12 năm 2020	(4.836.862.226)
Khấu hao trong kỳ	(381.654.038)
Thanh lý	101.144.486
Vào ngày 31 tháng 03 năm 2021	(5.117.371.778)
Giá trị còn lại:	
Vào ngày 31 tháng 12 năm 2020	72.735.571.032
Vào ngày 31 tháng 03 năm 2021	71.496.850.607



CÔNG TY CỔ PHẦN TẬP ĐOÀN ĐẤT XANH
2W Ung Văn Khiêm, Phường 25, Quận Bình Thạnh, TP. HCM

Mẫu số B 09a – DN
(Ban hành theo Thông tư số 200/2014/TT-BTC
Ngày 22/12/2014 của Bộ Tài chính)

THUYẾT MINH BÁO CÁO TÀI CHÍNH RIÊNG GIỮA NIÊN ĐỘ

Cho giai đoạn tài chính từ ngày 01 tháng 01 đến ngày 31 tháng 03 năm 2021
(Thẻ hiện bằng đồng Việt Nam, ngoại trừ trường hợp có ghi chú bằng đồng tiền khác)
Bảng thuyết minh này là một bộ phận không thể tách rời và được đọc cùng với báo cáo tài chính được đính kèm

5.11. Đầu tư vào công ty con

Tên công ty con	Tình trạng hoạt động	Ngày 31/03/2021		Ngày 31/12/2020	
		Tỷ lệ sở hữu	Giá gốc đầu tư	Tỷ lệ sở hữu	Giá gốc đầu tư
Công ty CP Dịch Vụ Bất Động Sản Đất Xanh	Đang hoạt động	84.19	2.714.910.140.000	84.19	2.714.910.140.000
Công ty CP Hội An Invest	Đang hoạt động	99.99	999.980.000.000	99.99	999.980.000.000
Công ty Cổ Phần Đầu Tư Kinh Doanh BĐS Hà An	Đang hoạt động	99.99	4.195.017.224.626	99.99	4.195.017.224.626
Công ty Cổ Phần Sài Gòn Riverview	Đang hoạt động	99.99	349.650.000.000	99.99	349.650.000.000
Công ty CP Vicco Sài Gòn	Đang hoạt động	99.99	264.605.025.849	99.99	257.855.025.849
Công ty CP Xây Dựng FBV	Đang hoạt động	51	18.235.112.848	51	18.235.112.848
Công ty CP Đầu tư BĐS Miền Bắc	Đang hoạt động	99.9	51.704.440.894	99.9	51.704.440.894
Tổng cộng			8.594.101.944.217		8.587.351.944.217

CÔNG TY CỔ PHẦN TẬP ĐOÀN ĐẤT XANH
 2W Ung Văn Khiêm, Phường 25, Quận Bình Thạnh, TP. HCM

THUYẾT MINH BÁO CÁO TÀI CHÍNH RIÊNG GIỮA NIÊN ĐỘ

Cho giai đoạn tài chính từ ngày 01 tháng 01 đến ngày 31 tháng 03 năm 2021

(Thể hiện bằng đồng Việt Nam, ngoại trừ trường hợp có ghi chú bằng đồng tiền khác)

Bảng thuyết minh này là một bộ phận không thể tách rời và được đọc cùng với báo cáo tài chính được đính kèm

5.12. Chi phí trả trước dài hạn

	Tại ngày 31/03/2021	Tại ngày 31/12/2020
Chi phí hoa hồng, môi giới, nhà mẫu các dự án	128.425.648.210	124.042.402.840
Công cụ dụng cụ và chi phí trả trước dài hạn khác	2.057.475.173	2.237.471.755
Tổng cộng	130.483.123.383	126.279.874.595

5.13. Tài sản thuế thu nhập hoãn lại

	Tại ngày 31/03/2021	Tại ngày 31/12/2020
Thuế suất Thuế TNDN	20%	20%
Thuế TNDN tạm nộp tính trên doanh thu thu tiền của hoạt động chuyển nhượng BĐS các dự án	3.187.465.073	2.751.240.563
Tài sản thuế TNDN hoãn lại từ chênh lệch tạm thời được khấu trừ	-	-
Tổng cộng	3.187.465.073	2.751.240.563

5.14. Phải trả người bán ngắn hạn

	Tại ngày 31/03/2021	Tại ngày 31/12/2020
Công ty TNHH Xây Dựng Bình Định	14.664.909.374	14.664.909.374
Công ty TNHH XD TM DV An Thiên Phú	3.640.255.001	3.640.255.001
Công ty CP Đầu tư và Xây Dựng Hưng Long Phát	10.806.206.524	15.806.206.524
Công ty CP Xây Dựng Công Nghiệp	3.892.425.337	-
Công ty CP Xây Lắp và Vật tư Xây Dựng	10.988.895.277	10.988.895.277
Công ty TNHH Xây Dựng Vững Bền	7.613.783.975	7.613.783.975
Công ty CP Xây Dựng Phước Thành	4.667.826.939	14.930.282.173
Các khoản phải trả người bán khác	12.516.275.422	22.601.903.249
Các khoản phải trả các bên liên quan ⁽¹⁾	26.317.507.105	26.626.540.429
Tổng cộng	95.108.084.954	116.872.776.002

(1) Khoản phải trả người bán là các bên liên quan bao gồm:

	Tại ngày 31/03/2021	Tại ngày 31/12/2020
Công ty CP DV và Đầu Tư Đất Xanh Đông Nam Bộ	1.273.321.716	1.273.321.716
Công ty CP DV và Địa Ốc Đất Xanh Miền Bắc	1.561.573.578	1.561.573.578
Công ty CP Bất Động Sản Unihomes	1.513.187.676	1.513.187.676
Công ty CP ĐT và DV Đất Xanh Miền Nam	21.768.134.537	22.278.457.459
Công ty CP DV BĐS Đất Xanh	201.289.598	-
Tổng cộng	26.317.507.105	26.626.540.429

CÔNG TY CỔ PHẦN TẬP ĐOÀN ĐẤT XANH
 2W Ung Văn Khiêm, Phường 25, Quận Bình Thạnh, TP. HCM

THUYẾT MINH BÁO CÁO TÀI CHÍNH RIÊNG GIỮA NIÊN ĐỘ

Cho giai đoạn tài chính từ ngày 01 tháng 01 đến ngày 31 tháng 03 năm 2021
 (Thể hiện bằng đồng Việt Nam, ngoại trừ trường hợp có ghi chú bằng đồng tiền khác)

Bảng thuyết minh này là một bộ phận không thể tách rời và được đọc cùng với báo cáo tài chính được đính kèm

5.15. Người mua trả tiền trước ngắn hạn

Người mua trả tiền trước là các khoản khách hàng ứng trước tiền mua các căn hộ của các dự án do Công ty làm chủ đầu tư.

5.16. Thuế và các khoản phải nộp Nhà nước

	Tại ngày 31/12/2020	Số phải nộp trong kỳ	Số đã nộp trong kỳ	Tại ngày 31/03/2021
Thuế giá trị gia tăng	16.853.583.617	5.540.341.713	13.887.231.930	8.506.693.400
Thuế thu nhập doanh nghiệp	2.144.374.318	5.190.756.099	2.144.374.381	5.190.756.036
Thuế thu nhập cá nhân	2.181.703.562	3.963.872.473	4.992.413.930	1.153.162.105
Thuế khác	-	29.023.390	-	29.023.390
Tổng cộng	21.179.661.497	14.723.993.675	21.024.020.241	14.879.634.931

5.17. Chi phí phải trả ngắn hạn

	Tại ngày 31/03/2021	Tại ngày 31/12/2020
Chi phí trích trước để hoàn thành các dự án	10.106.212.504	12.029.585.150
Chi phí trích trước về lãi vay	22.691.316.300	11.472.473.424
Chi phí trích trước khác	-	-
Tổng cộng	32.797.528.804	23.502.058.574

5.18. Doanh thu chưa thực hiện

	Tại ngày 31/03/2021	Tại ngày 31/12/2020
Doanh thu về phí quản lý	-	-
Doanh thu cho thuê văn phòng, căn hộ	84.744.577	113.125.514
Tổng cộng	84.744.577	113.125.514
<i>Trong đó</i>		
<i>Ngắn hạn</i>	84.744.577	113.125.514
<i>Dài hạn</i>	-	-

CÔNG TY CỔ PHẦN TẬP ĐOÀN ĐẤT XANH
 2W Ung Văn Khiêm, Phường 25, Quận Bình Thạnh, TP. HCM

THUYẾT MINH BÁO CÁO TÀI CHÍNH RIÊNG GIỮA NIÊN ĐỘ

Cho giai đoạn tài chính từ ngày 01 tháng 01 đến ngày 31 tháng 03 năm 2021
 (Thể hiện bằng đồng Việt Nam, ngoại trừ trường hợp có ghi chú bằng đồng tiền khác)

Bảng thuyết minh này là một bộ phận không thể tách rời và được đọc cùng với báo cáo tài chính được đính kèm

5.19. Phải trả khác

	Tại ngày 31/03/2021	Tại ngày 31/12/2020
Phải trả ngắn hạn khác		
Nhận góp vốn HĐHTKD	1.325.357.629.975	1.455.810.629.975
- Công ty CP Đầu Tư và DV Đất Xanh Miền Nam	7.366.596.913	7.366.596.913
- Công ty TNHH Đầu Tư Xây Dựng Xuân Định	131.186.646.990	131.186.646.990
- Công ty CP Đầu Tư Đất Viễn Đông	122.651.039.416	122.876.039.416
- Công ty TNHH Đầu Tư Sài Gòn Riverside	382.308.642.030	382.475.642.030
- Công ty TNHH MTV Đất Xanh Hội An	499.526.000.000	629.526.000.000
- Công ty TNHH ĐT và PT DL Khang Hưng	-	-
- Công ty CP In Nông Nghiệp	69.667.483.696	69.667.483.696
- Công ty CP ĐT Dầu Khí Thăng Long	112.651.220.930	112.712.220.930
Phải trả các khoản đầu tư	52.326.114.777	52.286.114.777
- Công ty CP Đầu tư Hạ Tầng và Đô Thị Dầu Khí	46.726.595.200	46.726.595.200
- Khác	5.599.519.577	5.559.519.577
Thu hộ tiền cho chủ đầu tư dự án	5.487.926.863	5.532.347.020
Nhận đặt cọc mua sản phẩm các dự án	1.925.387.336	2.871.769.496
Phí bảo trì, lệ phí trước bạ thu hộ của các dự án	432.296.199	432.296.199
Phải trả cổ tức	80.034.700	80.034.700
Nhận ký quỹ, ký cược ngắn hạn	2.109.188.069.546	130.486.662.138
Các khoản khác	5.152.305.487	3.277.177.249
	3.499.949.764.883	1.650.777.031.554
Phải trả dài hạn khác		
Nhận góp vốn HĐHTKD từ các bên liên quan	-	-
Nhận ký quỹ, ký cược dài hạn	1.477.389.000	2.006.433.875.777
	1.477.389.000	2.006.433.875.777
Tổng cộng	3.501.427.153.883	3.657.210.907.331

Trong đó, khoản phải trả khác cho các bên liên quan là:

	Tại ngày 31/03/2021	Tại ngày 31/12/2020
Công Ty TNHH MTV Đất Xanh Hội An	499.526.000.000	629.526.000.000
Công ty TNHH Đầu tư Sài Gòn Riverside	382.308.642.030	382.475.642.030
Công ty Cổ Phần Đầu Tư Dầu Khí Thăng Long	112.651.220.930	112.712.220.930
Công ty TNHH Đầu tư XD TM Xuân Định	131.186.646.990	131.186.646.990
Công ty Cổ phần Đầu tư Đất Viễn Đông	122.651.039.416	122.876.039.416
Công ty Cổ phần In Nông Nghiệp	69.667.483.696	69.667.483.696
Công ty CP DV Bất Động Sản Đất Xanh	2.461.012.482	2.461.012.482
Công Ty CP Đầu Tư và DV Đất Xanh Miền Nam	35.083.744.458	34.666.596.913
Công Ty TNHH XD TM DV Hà Thuận Hùng	2.520.106.836	2.911.174.538
Công ty CP Đầu Tư Kinh Doanh BĐS Hà An	2.069.150.000.000	2.092.950.000
Công ty CP DV và Địa ốc Đất Xanh Miền Bắc	100.000.000	100.000.000

CÔNG TY CỔ PHẦN TẬP ĐOÀN ĐẤT XANH
 2W Ung Văn Khiêm, Phường 25, Quận Bình Thạnh, TP. HCM

THUYẾT MINH BÁO CÁO TÀI CHÍNH RIÊNG GIỮA NIÊN ĐỘ

Cho giai đoạn tài chính từ ngày 01 tháng 01 đến ngày 31 tháng 03 năm 2021

(Thể hiện bằng đồng Việt Nam, ngoại trừ trường hợp có ghi chú bằng đồng tiền khác)

Bảng thuyết minh này là một bộ phận không thể tách rời và được đọc cùng với báo cáo tài chính được đính kèm

Công ty CP DV và Đầu Tư Đất Xanh Đông Nam Bộ	100.000.000	100.000.000
Công ty CP Đầu Tư và Dịch Vụ Đất Xanh Miền Đông	50.000.000	50.000.000
Công ty CP DV và Đầu Tư Đất Xanh Miền Tây	100.000.000	100.000.000
Công ty CP Đất Xanh Miền Trung	100.000.000	100.000.000
Công ty CP DV BĐS Nam Trung Bộ	100.000.000	100.000.000
Công ty CP Bất Động Sản Linkgroup	500.000.000	-
Ông Lương Trí Thảo	418.284.000	418.284.000
Ông Lương Trí Thìn	42.000.000	42.000.000
Tổng cộng	3.428.716.180.838	3.582.443.100.995

5.20. Vay và nợ thuê tài chính

	Tại ngày 31/03/2021	Tại ngày 31/12/2020
Vay ngắn hạn	443.364.061.122	564.943.682.468
- Vay ngắn hạn ngân hàng	-	-
- Vay trái phiếu ⁽¹⁾	-	99.758.333.330
- Vay tổ chức ⁽¹⁾	-	-
- Vay dài hạn đến hạn trả ⁽²⁾	443.364.061.122	465.185.349.138
Vay dài hạn⁽³⁾	855.459.250.003	495.312.500.002
- Vay dài hạn ngân hàng	-	-
- Trái phiếu	855.459.250.003	495.312.500.002
Tổng cộng	1.298.823.311.125	1.060.256.182.470
	Năm nay	Năm trước
Số đầu năm	1.060.256.182.470	2.025.385.509.703
Tăng trong năm/kỳ	370.000.000.000	882.000.000.000
Giảm trong năm/kỳ	(123.400.000.000)	(1.855.540.938.800)
Chi phí phát hành trái phiếu	(11.100.000.000)	(7.700.000.000)
Phân bổ chi phí phát hành trái phiếu	3.067.128.655	16.111.611.567
Số cuối năm/kỳ	1.298.823.311.125	1.060.256.182.470

Số dư nợ vay tại ngày 31/03/2021 bao gồm các hợp đồng sau:

CÔNG TY CỔ PHẦN TẬP ĐOÀN ĐẤT XANH
 2W Ung Văn Khiêm, Phường 25, Quận Bình Thạnh, TP. HCM

THUYẾT MINH BÁO CÁO TÀI CHÍNH RIÊNG GIỮA NIÊN ĐỘ

Cho giai đoạn tài chính từ ngày 01 tháng 01 đến ngày 31 tháng 03 năm 2021
 (Thể hiện bằng đồng Việt Nam, ngoại trừ trường hợp có ghi chú bằng đồng tiền khác)

Bảng thuyết minh này là một bộ phận không thể tách rời và được đọc cùng với báo cáo tài chính được đính kèm

(2) Vay dài hạn đến hạn trả

Trái phiếu

<i>Tổ chức thu xếp phát hành</i>	<i>Số dư tại ngày</i> 31/12/2020	<i>Kỳ hạn</i>	<i>Mục đích</i>	<i>Hình thức đảm bảo</i>
----------------------------------	-------------------------------------	---------------	-----------------	--------------------------

Công ty Cổ phần Chứng Khoán SSI

Trái phiếu 1

Ngày phát hành 03 tháng 07 năm 2019	74.000.000.000	2 năm	Bổ sung vốn lưu động	Thế chấp
Trả nợ gốc	(22.200.000.000)			
Chi phí phát hành trái phiếu	(2.350.000.000)			
Phân bổ chi phí phát hành trái phiếu	1.958.333.367			
	<u>51.408.333.367</u>			

Trái phiếu 2

Ngày phát hành 30 tháng 08 năm 2019	50.000.000.000	2 năm	Bổ sung vốn lưu động	Thế chấp
Trả nợ gốc	(22.200.000.000)			
Chi phí phát hành trái phiếu	(1.700.000.000)			
Phân bổ chi phí phát hành trái phiếu	1.345.833.327			
	<u>27.445.833.327</u>			

Ngân hàng Tiên Phong

Ngày phát hành 22 tháng 12 năm 2017	500.000.000.000	4 năm	Bổ sung vốn lưu động	Thế chấp
Trả nợ gốc	(340.000.000.000)			
Chi phí phát hành trái phiếu	(12.404.545.454)			
Phân bổ chi phí phát hành trái phiếu	10.078.693.177			
	<u>157.674.147.723</u>			

CÔNG TY CỔ PHẦN TẬP ĐOÀN ĐẤT XANH
 2W Ung Văn Khiêm, Phường 25, Quận Bình Thạnh, TP. HCM

THUYẾT MINH BÁO CÁO TÀI CHÍNH RIÊNG GIỮA NIÊN ĐỘ

Cho giai đoạn tài chính từ ngày 01 tháng 01 đến ngày 31 tháng 03 năm 2021
 (Thể hiện bằng đồng Việt Nam, ngoại trừ trường hợp có ghi chú bằng đồng tiền khác)

Bảng thuyết minh này là một bộ phận không thể tách rời và được đọc cùng với báo cáo tài chính được đính kèm

Công ty Cổ Phần Chứng Khoán Bản Việt (*)

Ngày phát hành 28 tháng 05 năm 2019	234.000.000.000	5 năm	Bổ sung vốn lưu động	Tín chấp
-------------------------------------	-----------------	-------	----------------------	----------

Trả nợ gốc	(23.400.000.000)
Chi phí phát hành trái phiếu	(5.943.557.851)
Phân bổ chi phí phát hành trái phiếu	2.179.304.556
	206.835.746.705

⁽³⁾Vay dài hạn

<i>Tổ chức thu xếp phát hành</i>	<i>Số dư tại ngày 31/03/2021</i>	<i>Kỳ hạn</i>	<i>Mục đích</i>	<i>Hình thức đảm bảo</i>
----------------------------------	----------------------------------	---------------	-----------------	--------------------------

Công ty CP Chứng Khoán VNDIRECT
Trái phiếu 1

Ngày phát hành 22 tháng 06 năm 2020	50.000.000.000	2 năm	Bổ sung vốn lưu động	Thế chấp
Chi phí phát hành trái phiếu	(1.250.000.000)			
Phân bổ chi phí phát hành trái phiếu	468.749.997			
	49.218.749.997			

Trái phiếu 2

Ngày phát hành 22 tháng 06 năm 2020	68.000.000.000	2 năm	Tài trợ cho dự án đang triển khai	Thế chấp
-------------------------------------	-----------------------	-------	-----------------------------------	----------

Trái phiếu 3

Ngày phát hành 23 tháng 06 năm 2020	50.000.000.000	2 năm	Tài trợ cho vốn lưu động & dự án đang triển khai	Thế chấp
-------------------------------------	-----------------------	-------	--	----------

Trái phiếu 4

Ngày phát hành 23 tháng 06 năm 2020	100.000.000.000	2 năm	Bổ sung vốn lưu động	Thế chấp
Chi phí phát hành trái phiếu	(2.500.000.000)			
Phân bổ chi phí phát hành trái phiếu	937.500.003			
	98.437.500.003			

CÔNG TY CỔ PHẦN TẬP ĐOÀN ĐẤT XANH
 2W Ung Văn Khiêm, Phường 25, Quận Bình Thạnh, TP. HCM

THUYẾT MINH BÁO CÁO TÀI CHÍNH RIÊNG GIỮA NIÊN ĐỘ

Cho giai đoạn tài chính từ ngày 01 tháng 01 đến ngày 31 tháng 03 năm 2021
 (Thể hiện bằng đồng Việt Nam, ngoại trừ trường hợp có ghi chú bằng đồng tiền khác)
 Bảng thuyết minh này là một bộ phận không thể tách rời và được đọc cùng với báo cáo tài chính được đính kèm

Trái phiếu 5

Ngày phát hành 24 tháng 06 năm 2020	100.000.000.000	2 năm	Bổ sung vốn lưu động	Thế chấp
Chi phí phát hành trái phiếu	(2.500.000.000)			
Phân bổ chi phí phát hành trái phiếu	937.500.003			
	98.437.500.003			

Trái phiếu 6

Ngày phát hành 28 tháng 07 năm 2020	100.000.000.000	2 năm	Tài trợ cho dự án đang triển khai	Thế chấp
-------------------------------------	-----------------	-------	-----------------------------------	----------

Trái phiếu 7

Ngày phát hành 28 tháng 07 năm 2020	32.000.000.000	2 năm	Tài trợ cho dự án đang triển khai	Thế chấp
-------------------------------------	----------------	-------	-----------------------------------	----------

Công ty Cổ phần chứng khoán SSI

Ngày phát hành 18 tháng 03 năm 2021	370.000.000.000	2 năm	Bổ sung vốn lưu động	Thế chấp
Chi phí phát hành trái phiếu	(11.100.000.000)			
Phân bổ chi phí phát hành trái phiếu	465.500.000			
	359.365.500.000			

Tổng cộng **1.298.823.311.125**

Khoản trái phiếu được tính theo lãi suất thị trường áp dụng theo Hợp đồng đặt mua trái phiếu.

(* Đây là khoản huy động bằng việc phát hành 234 Trái phiếu Chuyển Đổi vào ngày 28/05/2019 (“ Ngày phát hành”) theo mệnh giá bằng Việt Nam đồng cho nhà đầu tư Công ty TNHH Đầu Tư & Chứng Khoán Kis (với tư cách Nhà đầu tư đại diện cho Asam Vietnam Mezzanine Bond Balanced Hedge Fund I). Gói Trái Phiếu Chuyển Đổi có tổng giá trị 234.000.000.000 đồng với mệnh giá là 1.000.000.000 đồng/ Trái Phiếu. sẽ đáo hạn vào ngày 28/05/2024 (“ Ngày đáo hạn”) chịu lãi Trái Phiếu là 7%/năm và được trả sáu (6)tháng/lần. Trái phiếu không có tài sản đảm bảo và có thể được chuyển đổi thành cổ phần công ty sau một (1) năm kể từ ngày phát hành. Giá chuyển đổi ban đầu được xác định bằng 29.228 đồng/cổ phần và có thể được điều chỉnh. Do số lượng cổ phần có thể được chuyển đổi tại ngày đáo hạn trái phiếu chưa được xác định cụ thể tại ngày phát hành. Vì vậy, Công ty thực hiện



CÔNG TY CỔ PHẦN TẬP ĐOÀN ĐẤT XANH
2W Ung Văn Khiêm, Phường 25, Quận Bình Thạnh, TP. HCM

THUYẾT MINH BÁO CÁO TÀI CHÍNH RIÊNG GIỮA NIÊN ĐỘ

Cho giai đoạn tài chính từ ngày 01 tháng 01 đến ngày 31 tháng 03 năm 2021
(Thể hiện bằng đồng Việt Nam, ngoại trừ trường hợp có ghi chú bằng đồng tiền khác)

Bảng thuyết minh này là một bộ phận không thể tách rời và được đọc cùng với báo cáo tài chính được đính kèm

việc ghi nhận kế toán trái phiếu chuyển đổi này như trái phiếu thường.

Tính đến ngày 31/12/2020 gói trái phiếu này đã đủ 18 (mười tám) tháng tính từ Ngày phát hành, và theo điều khoản 6.2 của Hợp đồng Đặt mua trái phiếu thì kể từ thời gian này một Người Sở Hữu Trái Phiếu có quyền yêu cầu Tổ chức phát hành mua lại trái phiếu mà người sở hữu Trái phiếu đó đang nắm giữ. Do vậy, Công ty chuyển khoản trái phiếu này từ dài hạn sang ngắn hạn.



CÔNG TY CỔ PHẦN TẬP ĐOÀN ĐẤT XANH
2W Ung Văn Khiêm, Phường 25, Quận Bình Thạnh, TP. HCM

Mẫu số B 09a - DN
(Ban hành theo Thông tư số 200/2014/TT-BTC
Ngày 22/12/2014 của Bộ Tài chính)

THUYẾT MINH BÁO CÁO TÀI CHÍNH RIÊNG GIỮA NIÊN ĐỘ

Cho giai đoạn tài chính từ ngày 01 tháng 01 đến ngày 31 tháng 03 năm 2021
(Thẻ hiện bằng đồng Việt Nam, ngoại trừ trường hợp có ghi chú bằng đồng tiền khác)

Bảng thuyết minh này là một bộ phận không thể tách rời và được đọc cùng với báo cáo tài chính được đính kèm

5.21. Vốn chủ sở hữu	Nội dung	Vốn góp của chủ sở hữu				Thặng dư vốn cổ phần	Cổ phiếu quỹ	Quỹ đầu tư phát triển	Lợi nhuận sau thuế chưa phân phối	Đơn vị tính: VND
		Vốn góp của chủ sở hữu	Thặng dư vốn cổ phần	Cổ phiếu quỹ	Quỹ đầu tư phát triển					
Cho niên độ kết thúc ngày 31 tháng 12 năm 2020										
Tại ngày 31 tháng 12 năm 2019		5.200.346.670.000	10.677.980.806	(2.500.560.000)	52.616.156.713	725.912.914.753	5.987.053.162.272			
Lãi trong kỳ		-	-	-	-	244.904.332.968	244.904.332.968			
Trích quỹ đầu tư phát triển		-	-	-	24.330.295.118	(24.330.295.118)	-			
Trích quỹ khen thưởng, phúc lợi		-	-	-	-	(39.798.393.861)	(39.798.393.861)			
Tại ngày 31 tháng 12 năm 2020		5.200.346.670.000	10.677.980.806	(2.500.560.000)	76.946.451.831	906.688.558.742	6.192.159.101.379			
Cho niên độ kết thúc ngày 31 tháng 03 năm 2021										
Tại ngày 31 tháng 12 năm 2020		5.200.346.670.000	10.677.980.806	(2.500.560.000)	76.946.451.831	906.688.558.742	6.192.159.101.379			
Lãi trong kỳ		-	-	-	-	14.401.559.147	14.401.559.147			
Trích quỹ khen thưởng, phúc lợi		-	-	-	-	-	-			
Trích quỹ đầu tư phát triển		-	-	-	-	-	-			
Tại ngày 31 tháng 03 năm 2021		5.200.346.670.000	10.677.980.806	(2.500.560.000)	76.946.451.831	921.090.117.889	6.206.560.660.526			

CÔNG TY CỔ PHẦN TẬP ĐOÀN ĐẤT XANH
 2W Ung Văn Khiêm, Phường 25, Quận Bình Thạnh, TP. HCM

THUYẾT MINH BÁO CÁO TÀI CHÍNH RIÊNG GIỮA NIÊN ĐỘ

Cho giai đoạn tài chính từ ngày 01 tháng 01 đến ngày 31 tháng 03 năm 2021

(Thể hiện bằng đồng Việt Nam, ngoại trừ trường hợp có ghi chú bằng đồng tiền khác)

Bảng thuyết minh này là một bộ phận không thể tách rời và được đọc cùng với báo cáo tài chính được đính kèm

b. Các giao dịch về vốn với các chủ sở hữu

	Cho kỳ kế toán kết thúc ngày 31/03/2021	Cho kỳ kế toán kết thúc ngày 31/12/2020
- Vốn đầu tư của chủ sở hữu		
+ Vốn góp đầu năm	5.200.346.670.000	5.200.346.670.000
+ Vốn góp tăng trong kỳ	-	-
+ Vốn góp giảm trong kỳ	-	-
+ Vốn góp cuối kỳ	5.200.346.670.000	5.200.346.670.000

c. Cổ phiếu

	Tại ngày 31/03/2021	Tại ngày 31/12/2020
- Số lượng cổ phiếu đăng ký phát hành	520.034.667	520.034.667
- Số lượng cổ phiếu đã bán ra công chúng		
<i>Cổ phiếu phổ thông</i>	520.034.667	520.034.667
- Số lượng cổ phiếu được mua lại (cổ phiếu quỹ)		
<i>Cổ phiếu phổ thông</i>	(1.747.486)	(1.747.486)
- Số lượng cổ phiếu đang lưu hành		
<i>Cổ phiếu phổ thông</i>	518.287.181	518.287.181
* Mệnh giá cổ phiếu đang lưu hành	10.000	10.000

d. Các quỹ của doanh nghiệp

	Tại ngày 31/03/2021	Tại ngày 31/12/2020
Quỹ đầu tư phát triển	76.946.451.831	76.946.451.831
Quỹ hỗ trợ sắp xếp doanh nghiệp	-	-
Quỹ khác thuộc vốn chủ sở hữu	-	-

CÔNG TY CỔ PHẦN TẬP ĐOÀN ĐẤT XANH
 2W Ung Văn Khiêm, Phường 25, Quận Bình Thạnh, TP. HCM

THUYẾT MINH BÁO CÁO TÀI CHÍNH RIÊNG GIỮA NIÊN ĐỘ

Cho giai đoạn tài chính từ ngày 01 tháng 01 đến ngày 31 tháng 03 năm 2021
 (Thể hiện bằng đồng Việt Nam, ngoại trừ trường hợp có ghi chú bằng đồng tiền khác)

Bảng thuyết minh này là một bộ phận không thể tách rời và được đọc cùng với báo cáo tài chính được đính kèm

6. THÔNG TIN BỔ SUNG CHO CÁC KHOẢN MỤC TRÌNH BÀY TRONG BÁO CÁO KẾT QUẢ HOẠT ĐỘNG KINH DOANH

6.1. Doanh thu thuần về bán hàng và cung cấp dịch vụ

	Quý I năm 2021	Quý I năm 2020	Lũy kế năm 2021	Lũy kế năm 2020
Doanh thu bán các thành phẩm BĐS	978.191.162	-	978.191.162	-
Doanh thu dịch vụ môi giới BĐS	-	749.684.433	-	749.684.433
Doanh thu dịch vụ tư vấn, quản lý, cho thuê	86.440.909.089	1.759.272.726	86.440.909.089	1.759.272.726
Doanh thu từ BĐS đầu tư	1.146.713.133	820.298.821	1.146.713.133	820.298.821
Tổng cộng	88.565.813.384	3.329.255.980	88.565.813.384	3.329.255.980

6.2. Giá vốn hàng bán

	Quý I năm 2021	Quý I năm 2020	Lũy kế năm 2021	Lũy kế năm 2020
Giá vốn của thành phẩm BĐS đã bán	797.609.260	(22.266.622.361)	797.609.260	(22.266.622.361)
Giá vốn dịch vụ	-	-	-	-
Giá vốn dịch vụ tư vấn, quản lý, cho thuê	7.248.752.402	1.527.681.385	7.248.752.402	1.527.681.385
Giá vốn bán BĐS đầu tư	388.833.189	391.494.888	388.833.189	391.494.888
Tổng cộng	8.435.194.851	(20.347.446.088)	8.435.194.851	(20.347.446.088)

6.3. Doanh thu hoạt động tài chính

	Quý I Năm 2021	Quý I năm 2020	Lũy kế năm 2021	Lũy kế năm 2020
Lãi tiền gửi, cho vay	1.740.087.304	8.567.939.112	1.740.087.304	8.567.939.112
Cổ tức lợi nhuận được chia	-	271.500.000.000	-	271.500.000.000
Lãi chuyển nhượng khoản đầu tư	-	50.000.000.000	-	50.000.000.000
Tổng cộng	1.740.087.304	330.067.939.112	1.740.087.304	330.067.939.112

CÔNG TY CỔ PHẦN TẬP ĐOÀN ĐẤT XANH
 2W Ung Văn Khiêm, Phường 25, Quận Bình Thạnh, TP. HCM

THUYẾT MINH BÁO CÁO TÀI CHÍNH RIÊNG GIỮA NIÊN ĐỘ

Cho giai đoạn tài chính từ ngày 01 tháng 01 đến ngày 31 tháng 03 năm 2021
 (Thể hiện bằng đồng Việt Nam, ngoại trừ trường hợp có ghi chú bằng đồng tiền khác)

Bảng thuyết minh này là một bộ phận không thể tách rời và được đọc cùng với báo cáo tài chính được đính kèm

6.4. Chi phí tài chính

	Quý I năm 2021	Quý I năm 2020	Lũy kế năm 2021	Lũy kế năm 2020
Chi phí lãi vay	25.665.138.475	32.826.294.000	25.665.138.475	32.826.294.000
Phân bổ chi phí phát hành trái phiếu	3.067.128.655	3.170.519.168	3.067.128.655	3.170.519.168
Dự phòng đầu tư tài chính	-	-	-	-
Chi phí tài chính khác	436.996.541	107.272.727	436.996.541	107.272.727
Tổng cộng	29.169.263.671	36.104.085.895	29.169.263.671	36.104.085.895

6.5. Chi phí bán hàng

	Quý I năm 2021	Quý I năm 2021	Lũy kế năm 2021	Lũy kế năm 2020
Chi phí nhân viên bán hàng	1.283.447.632	534.040.753	1.283.447.632	534.040.753
Chi phí khấu hao TSCĐ	116.499.841	182.111.587	116.499.841	182.111.587
Chi phí bằng tiền khác	-	49.272.728	-	49.272.728
Tổng cộng	1.399.947.473	765.425.068	1.399.947.473	765.425.068

6.6. Chi phí quản lý doanh nghiệp

	Quý I năm 2021	Quý I năm 2020	Lũy kế năm 2021	Lũy kế năm 2020
Chi phí nhân viên quản lý	23.758.276.998	23.123.420.943	23.758.276.998	23.123.420.943
Chi phí khấu hao TSCĐ, CCDC	2.260.954.490	1.224.346.727	2.260.954.490	1.224.346.727
Chi phí dự phòng	(200.000.000)	-	(200.000.000)	-
Chi phí dịch vụ mua ngoài	3.873.388.394	5.249.741.978	3.873.388.394	5.249.741.978
Chi phí bằng tiền khác	3.686.124.211	3.571.141.355	3.686.124.211	3.571.141.355
Tổng cộng	33.378.744.093	33.168.651.003	33.378.744.093	33.168.651.003

CÔNG TY CỔ PHẦN TẬP ĐOÀN ĐẤT XANH
 2W Ung Văn Khiêm, Phường 25, Quận Bình Thạnh, TP. HCM

THUYẾT MINH BÁO CÁO TÀI CHÍNH RIÊNG GIỮA NIÊN ĐỘ

Cho giai đoạn tài chính từ ngày 01 tháng 01 đến ngày 31 tháng 03 năm 2021
 (Thể hiện bằng đồng Việt Nam, ngoại trừ trường hợp có ghi chú bằng đồng tiền khác)

Bảng thuyết minh này là một bộ phận không thể tách rời và được đọc cùng với báo cáo tài chính được đính kèm

6.7. Thu nhập khác

	Quý I năm 2021	Quý I năm 2020	Lũy kế năm 2021	Lũy kế năm 2020
Tiền phạt thu được	1.005.867.370	4.962.970.077	1.005.867.370	4.962.970.077
Thanh lý TSCĐ	227.272.727	-	227.272.727	-
Các khoản khác	200.039	187.484.280	200.039	187.484.280
Tổng cộng	1.233.340.136	5.150.454.357	1.233.340.136	5.150.454.357

6.8. Chi phí khác

	Quý I năm 2021	Quý I năm 2020	Lũy kế năm 2021	Lũy kế năm 2020
Chi phí phạt	-	-	-	-
Các khoản khác	-	-	-	-
Tổng cộng	-	-	-	-

7. THÔNG TIN BỔ SUNG CHO CÁC KHOẢN MỤC TRÌNH BÀY TRONG BÁO CÁO LƯU CHUYỂN TIỀN TỆ

7.1. Số tiền đi vay trong kỳ

	Lũy kế năm 2021	Lũy kế năm 2020
Tiền thu từ đi vay theo khế ước thông thường	-	-
Thu từ phát hành trái phiếu	370.000.000.000	100.000.000.000
Chi phí phát hành trái phiếu	(11.100.000.000)	(1.450.000.000)
Tổng cộng	358.900.000.000	98.550.000.000

7.2. Số tiền đã trả gốc vay trong kỳ

	Lũy kế năm 2021	Lũy kế năm 2020
Tiền trả nợ gốc vay theo khế ước thông thường	-	115.170.000
Trả nợ gốc trái phiếu	123.400.000.000	136.000.000.000
Tổng cộng	123.400.000.000	136.115.170.000

CÔNG TY CỔ PHẦN TẬP ĐOÀN ĐẤT XANH
 2W Ung Văn Khiêm, Phường 25, Quận Bình Thạnh, TP. HCM

THUYẾT MINH BÁO CÁO TÀI CHÍNH RIÊNG GIỮA NIÊN ĐỘ

Cho giai đoạn tài chính từ ngày 01 tháng 01 đến ngày 31 tháng 03 năm 2021
 (Thể hiện bằng đồng Việt Nam, ngoại trừ trường hợp có ghi chú bằng đồng tiền khác)

Bảng thuyết minh này là một bộ phận không thể tách rời và được đọc cùng với báo cáo tài chính được đính kèm

8. NHỮNG THÔNG TIN KHÁC

8.1. Thông tin về các bên liên quan

Ngoài các số dư với bên liên quan được trình bày tại các thuyết minh khác của Báo cáo tài chính riêng giữa niên độ, trong kỳ này và kỳ trước Công ty có các giao dịch với các bên liên quan như sau:

Bên liên quan	Mối quan hệ	Nội dung nghiệp vụ	Lũy kế 2021	Lũy kế 2020
DXS	Công ty con	Góp vốn	-	-
		Cổ tức	-	479.469.000.000
		Thu hộ	-	18.568.452
		Hoàn tiền HTKD	-	376.932.859.350
		Thu hồi tiền lãi cho vay	-	2.125.818.182
		Phí môi giới phải trả	201.289.598	-
Đất Xanh Miền Trung	Công ty con	Góp vốn hợp tác kinh doanh	-	-
		Phân chia doanh thu hợp tác kinh doanh	-	5.031.092.749
		Hoàn trả tiền góp vốn HTKD	-	22.673.326.400
		Thu tiền phí HTKD	-	5.534.202.024
		Thu tiền ký quỹ	-	100.000.000
Sài Gòn Riverview	Công ty con	Góp vốn	-	-
		Cho vay	-	12.190.000.000
		Thu hồi tiền cho vay	38.345.842.732	8.057.000.000
		Lãi vay	235.327.912	2.924.795.707
		Thu lãi vay	3.375.954.827	-
Đất Xanh Miền Bắc	Công ty con	Góp vốn hợp tác kinh doanh	-	-
		Thu hồi tiền HTKD	-	34.621.084.998
		Phân chia doanh thu hợp tác kinh doanh	-	13.307.693.713
		Thu tiền ký quỹ thương hiệu	-	50.000.000
		Nhận chuyển nhượng căn hộ	-	51.747.850.000
		Thanh toán tiền chuyển nhượng căn hộ	-	50.186.276.422
		Phạt vi phạm hợp đồng	-	-
Thu tiền doanh thu HTKD	-	15.565.191.424		

CÔNG TY CỔ PHẦN TẬP ĐOÀN ĐẤT XANH
 2W Ung Văn Khiêm, Phường 25, Quận Bình Thạnh, TP. HCM

THUYẾT MINH BÁO CÁO TÀI CHÍNH RIÊNG GIỮA NIÊN ĐỘ

Cho giai đoạn tài chính từ ngày 01 tháng 01 đến ngày 31 tháng 03 năm 2021
 (Thể hiện bằng đồng Việt Nam, ngoại trừ trường hợp có ghi chú bằng đồng tiền khác)

Bảng thuyết minh này là một bộ phận không thể tách rời và được đọc cùng với báo cáo tài chính được đính kèm

Vicco Sài Gòn	Công ty con	Góp vốn	6.750.000.000	29.706.000.000
		Tiền thuê văn phòng	2.822.677.308	8.468.031.924
		Thanh toán tiền thuê văn phòng	2.822.677.308	8.468.031.924
Hà Thuận Hùng	Công ty con	Hoàn tiền thu hộ	-	3.589.790
		Thu hộ	-	20.139.164
Đất Xanh Miền Nam	Công ty con	Thu tiền ký quỹ	-	27.300.000.000
		Phí dịch vụ môi giới phải trả	820.846.923	47.840.050.410
		Thanh toán tiền phí dịch vụ môi giới	1.331.169.845	30.345.597.992
		Tiền đặt chỗ	-	38.000.000.000
		Thu tiền đặt chỗ	23.800.000.000	14.200.000.000
DXI	Công ty con	Cho vay	-	48.137.336.165
		Thu hồi tiền cho vay	7.000.000.000	43.900.000.000
		Lãi cho vay	911.523.357	6.260.247.771
		Thu tiền lãi vay	-	3.290.336.165
Đất Xanh Nam Trung Bộ	Công ty con	Góp vốn hợp tác kinh doanh	-	-
		Thu hồi tiền HTKD	2.000.000.000	1.000.000.000
		Tiền ký quỹ thương hiệu	-	100.000.000
Đất Xanh Đông Nam Bộ	Công ty con	Thu hồi tiền HTKD	-	4.643.364.000
		Thu tiền phân chia doanh thu HTKD	-	1.000.000.000
		Tiền ký quỹ sử dụng thương hiệu	-	50.000.000
Thăng Long Petrol	Công ty con	Hoàn tiền HTĐT	61.000.000	1.044.000.000
Sài Gòn Riverside	Công ty con	Góp vốn	-	-
		Hoàn tiền HTĐT	167.000.000	225.000.000
Xuân Định	Công ty con	Góp vốn	-	-
		Hoàn tiền HTĐT	-	184.000.000
Viễn Đông	Công ty con	Góp vốn	-	-
		Hoàn tiền HTĐT	225.000.000	-
Hà An	Công ty con	Góp vốn	-	1.316.026.000.000

CÔNG TY CỔ PHẦN TẬP ĐOÀN ĐẤT XANH
 2W Ung Văn Khiêm, Phường 25, Quận Bình Thạnh, TP. HCM

THUYẾT MINH BÁO CÁO TÀI CHÍNH RIÊNG GIỮA NIÊN ĐỘ

Cho giai đoạn tài chính từ ngày 01 tháng 01 đến ngày 31 tháng 03 năm 2021

(Thể hiện bằng đồng Việt Nam, ngoại trừ trường hợp có ghi chú bằng đồng tiền khác)

Bảng thuyết minh này là một bộ phận không thể tách rời và được đọc cùng với báo cáo tài chính được đính kèm

	Doanh thu dịch vụ	86.440.909.091	93.118.181.818
	Thu tiền dịch vụ	2.890.000.000	99.540.000.000
	Cho vay	-	70.000.000.000
	Thu hồi tiền cho vay	-	70.000.000.000
	Lãi cho vay	-	517.808.219
	Thu tiền lãi vay	-	517.808.219
	Chuyển nhượng vốn	-	255.000.000.000
	Thu tiền chuyển nhượng vốn	-	10.000.000.000
	Thu tiền ký quỹ	-	2.092.950.000.000
	Hoàn tiền ký quỹ	23.800.000.000	-
	Nhận tiền vay	-	92.000.000.000
ĐX Miền Tây	Công ty con	Thu tiền ký quỹ	-
			100.000.000
In Nông Nghiệp	Công ty con	Hoàn tiền HTĐT	-
			5.180.000.000
BDS Miền Đông	Công ty con	Thu tiền ký quỹ	-
			50.000.000

Thu nhập và thù lao của các thành viên của Hội đồng quản trị. Ban kiểm soát và Ban Tổng Giám Đốc như sau:

	Lũy kế Năm 2021	Lũy kế Năm 2020
Lương và thưởng	7.511.798.024	6.373.628.972
Tổng cộng	7.511.798.024	6.373.628.972

8.2. Những sự kiện phát sinh sau ngày kết thúc kỳ kế toán

Không có sự kiện nào khác phát sinh sau ngày kết thúc kỳ kế toán có ảnh hưởng trọng yếu hoặc có thể gây ảnh hưởng trọng yếu đến hoạt động của Công ty và kết quả hoạt động của Công ty sau ngày kết thúc kỳ kế toán.

Thành phố Hồ Chí Minh, ngày 20 tháng 4 năm 2021

NGƯỜI LẬP BIỂU

KẾ TOÁN TRƯỞNG

TỔNG GIÁM ĐỐC





LÊ THỊ THANH HƯƠNG
BÙI THANH THẢO
BÙI NGỌC ĐỨC

